

GROUPAMA TRESORERIE - F2

OBJECTIF

Le présent document contient des informations essentielles sur le produit d'investissement. Il ne s'agit pas d'un document à caractère commercial. Ces informations vous sont fournies conformément à une obligation légale, afin de vous aider à comprendre en quoi consiste ce produit et quels risques, coûts, gains et pertes potentiels y sont associés, et de vous aider à le comparer à d'autres produits.

PRODUIT

Libellé du produit	GROUPAMA TRESORERIE - F2	Autorité compétente	AMF (Autorité des Marchés Financiers)
Code ISIN	FR0014006EB1	Date de production du document	30 déc. 2022
Devise	EUR (€)		

Concepteur du KID PRIIPS	GROUPAMA ASSET MANAGEMENT
Adresse du concepteur	25 Rue de la Ville-l'Évêque, 75008 Paris
Site internet	https://www.groupama-am.com/fr/
Contact	Appeler le 01 44 56 76 76 pour de plus amples informations

EN QUOI CONSISTE CE PRODUIT

OBJECTIF

L'objectif de gestion du produit est, par le biais d'une gestion active, de chercher à réaliser sur la durée de placement recommandée un rendement légèrement supérieur aux taux du marché monétaire, après déduction des frais de gestion. En cas de très faible niveau des taux d'intérêt du marché monétaire, le rendement dégagé par l'OPCVM ne suffirait pas à couvrir les frais de gestion et l'OPCVM verrait sa valeur liquidative baisser de manière structurelle.

Le produit est un FCP de droit français de type UCITS, classé monétaire standard.

Le produit promeut des caractéristiques environnementales et/ou sociales conformément à l'article 8 du Règlement SFDR.

Le portefeuille du produit est composé principalement d'instruments obligataires et monétaires analysés comme étant de haute qualité de crédit par la société de gestion, de pays membres de l'OCDE.

La fourchette de sensibilité du produit se situe entre 0 et 0,5.

Il peut détenir des parts ou actions d'OPC de droit français ou de droit étranger jusqu'à 10% de son actif net.

L'utilisation des instruments dérivés et titres intégrant des dérivés à des fins de couverture est autorisée jusqu'à 100% de l'actif net.

Politique de revenus : Distribution

SOUSCRIPTEURS : Institutionnels

QUELS SONT LES RISQUES ET QU'EST-CE QUE CELA POURRAIT ME RAPPORTER

Indicateur de risque :



L'indicateur de risque part de l'hypothèse que vous conserveriez le produit sur une période de 3 mois.

L'indicateur synthétique de risque permet d'apprécier le niveau de risque de ce produit par rapport à d'autres. Il indique la probabilité que ce produit enregistre des pertes en cas de mouvements sur les marchés. Les pertes potentielles liées aux futurs résultats du produit se situent à un niveau très faible.

Ce produit ne prévoyant pas de protection contre les aléas de marché, vous pourriez perdre tout ou partie de votre investissement.

SCENARIOS DE PERFORMANCE

Pour un investissement de 10 000 € :

		3 mois
Scénario de tensions	Ce que vous pourriez récupérer après déduction des coûts	9 928,15 €
	Rendement annuel moyen	-0,72 %
Scénario défavorable	Ce que vous pourriez récupérer après déduction des coûts	9 931,02 €
	Rendement annuel moyen	-0,69 %
Scénario modéré	Ce que vous pourriez récupérer après déduction des coûts	9 947,03 €
	Rendement annuel moyen	-0,53 %
Scénario favorable	Ce que vous pourriez récupérer après déduction des coûts	9 968,29 €
	Rendement annuel moyen	-0,32 %

Ce tableau montre les sommes que vous pourriez obtenir sur une période de 3 mois en fonction de différents scénarios, en supposant que vous investissiez 10 000 €. Les différents scénarios montrent comment votre investissement pourrait se comporter. Vous pourrez les comparer avec d'autres produits. Les scénarios présentés sont une estimation de performances futures à partir de données disponibles de produits comparables. Ils ne constituent pas un indicateur exact. Ce que vous obtiendrez de ce produit dépend des performances futures du marché. L'évolution future du marché est incertaine et ne peut être prédite avec précision. Le scénario de tensions montre ce que vous pourriez récupérer en cas de conditions de marché extrêmes.

Les chiffres indiqués incluent tous les coûts du produit lui-même, et incluent également les frais maximums que votre distributeur pourrait vous réclamer. Les chiffres ne tiennent pas compte de votre situation fiscale personnelle, qui peut également affecter le montant que vous récupérez. Les scénarios défavorable, modéré et favorable présentés sont des illustrations utilisant les pires, moyennes et meilleures performances du produit / d'un indice de référence approprié au cours des 10 dernières années.

Le scénario défavorable est produit pour un investissement entre 2019 et 2020.

Le scénario favorable est produit pour un investissement entre 2022 et 2022.

Le scénario modéré est produit pour un investissement entre 2017 et 2017.

QUE SE PASSE T'IL SI GROUPAMA AM N'EST PAS EN MESURE D'EFFECTUER LES VERSEMENTS ?

Les actifs étant conservés sur des comptes ségrégués chez le dépositaire, ces actifs ne seront pas affectés en cas de difficulté de la Société de Gestion. Toutefois en cas de défaut du dépositaire, l'investisseur pourrait perdre tout ou partie de son investissement dans l'OPC.

QUE VA ME COUTER CET INVESTISSEMENT ?

Il se peut que la personne qui vous vend ce produit ou qui vous fournit des conseils à son sujet vous demande de payer des coûts supplémentaires. Si c'est le cas, cette personne vous informera au sujet de ces coûts et vous montrera l'incidence de l'ensemble des coûts sur votre investissement au fil du temps.

Ces tableaux présentent les montants prélevés sur votre investissement afin de couvrir les différents types de coûts. Ces montants dépendent du montant que vous investissez, du temps pendant lequel vous détenez le produit et du rendement du produit. Les montants indiqués ici sont des illustrations basées sur un exemple de montant d'investissement et potentiellement de différentes périodes d'investissement possibles.

COÛTS AU FIL DU TEMPS

La réduction du rendement (RIY) montre l'incidence des coûts totaux que vous payez sur le rendement que vous pourriez obtenir de votre investissement. Les coûts totaux incluent les coûts ponctuels, récurrents et accessoires. Les montants indiqués ne tiennent pas compte des coûts liés au package ou au contrat d'assurance éventuellement associé au fonds. Les chiffres présentés supposent que vous investissiez le montant indiqué dans le tableau ci-dessous. Ces chiffres sont des estimations et peuvent changer à l'avenir.

Ce tableau montre dans quelle mesure les coûts réduisent annuellement votre rendement au cours de la période de détention.

Pour un investissement de 10 000 € :

		3 mois
Coûts totaux		53,06 €
Réduction annuelle du rendement (RIY)		0,53 %

COMPOSITION DES COÛTS

Le tableau ci-dessous indique l'incidence annuelle des différents types de coûts sur le rendement que vous pourriez obtenir de votre investissement à la fin de la période d'investissement recommandée et la signification des différentes catégories de coûts.

			Si vous sortez après une période de 3 mois	
Coûts ponctuels	Coûts d'entrée	0,50 % du montant que vous payez au moment de l'entrée dans l'investissement. Il s'agit du pourcentage maximal que l'investisseur pourrait payer.	50 €	Nous ne facturons pas de coût d'entrée pour ce produit, mais la personne qui vous vend le produit peut le faire.
	Coûts de sortie	0,00 % de votre investissement avant qu'il ne vous soit payé.	0 €	Nous ne facturons pas de coût de sortie pour ce produit.
Coûts récurrents	Autres coûts récurrents	0,08 % de la valeur de votre investissement par an.	2,03 €	L'incidence des coûts que nous prélevons chaque année pour gérer vos investissements.
	Coûts de transaction sur le portefeuille	0,04 % de la valeur de votre investissement par an. Cette estimation se base sur les coûts réels au cours de l'année précédente.	1,05 €	L'incidence des coûts encourus lorsque nous achetons et vendons les investissements sous-jacents au produit. Le montant réel varie en fonction de la volumétrie des transactions effectuées dans le produit.
Coûts accessoires	Commission liée aux résultats	Aucune commission liée aux résultats n'existe pour ce produit.	0 €	L'estimation affichée est basée sur la moyenne des commissions perçues au cours des 5 dernières années.

COMBIEN DE TEMPS DOIS-JE LE CONSERVER ET PUIS-JE RETIRER DE L'ARGENT DE FACON ANTICIPEE ?

La période de détention recommandée pour ce fonds est définie en fonction de la (les) classe(s) d'actifs sur le(s)quelle(s) il est investi, de la nature du risque inhérent à l'investissement et de la maturité des titres détenus s'il y a lieu. Cette période de détention doit être cohérente avec votre horizon de placement. Vous pouvez néanmoins retirer votre argent de façon anticipée sans pénalités.

Période de détention recommandée	3 mois
----------------------------------	--------

COMMENT PUIS-JE FORMULER UNE RECLAMATION ?

Pour toute réclamation concernant ce produit de Groupama Asset Management, vous pouvez adresser celle-ci :

- Par mail : reclamationassetmanagement@groupama-am.fr

- Par courrier : Groupama asset management, Direction du développement - Réclamation Client, 25 rue de la ville l'Evêque, 75008.

AUTRES INFORMATIONS PERTINENTES

Le dernier document d'informations clés et le rapport annuel à jour sont disponibles sur le site internet <https://produits.groupama-am.com/fre/FR0014006EB1/publication>. Les autres risques et informations peuvent être obtenus gratuitement sur demande auprès du Service Clients à l'adresse mail serviceclient@groupama-am.fr.

Les performances passées mises à jour lors de chaque clôture comptable ainsi que les scénarii de performance mensuels sont disponibles sur le site <https://produits.groupama-am.com/fre/FR0014006EB1/publication>.

GROUPAMA TRESORERIE - IC

OBJECTIF

Le présent document contient des informations essentielles sur le produit d'investissement. Il ne s'agit pas d'un document à caractère commercial. Ces informations vous sont fournies conformément à une obligation légale, afin de vous aider à comprendre en quoi consiste ce produit et quels risques, coûts, gains et pertes potentiels y sont associés, et de vous aider à le comparer à d'autres produits.

PRODUIT

Libellé du produit	GROUPAMA TRESORERIE - IC	Autorité compétente	AMF (Autorité des Marchés Financiers)
Code ISIN	FR0000989626	Date de production du document	30 déc. 2022
Devise	EUR (€)		

Concepteur du KID PRIIPS	GROUPAMA ASSET MANAGEMENT
Adresse du concepteur	25 Rue de la Ville-l'Évêque, 75008 Paris
Site internet	https://www.groupama-am.com/fr/
Contact	Appeler le 01 44 56 76 76 pour de plus amples informations

EN QUOI CONSISTE CE PRODUIT

OBJECTIF

L'objectif de gestion du produit est, par le biais d'une gestion active, de chercher à réaliser sur la durée de placement recommandée un rendement légèrement supérieur aux taux du marché monétaire, après déduction des frais de gestion. En cas de très faible niveau des taux d'intérêt du marché monétaire, le rendement dégagé par l'OPCVM ne suffirait pas à couvrir les frais de gestion et l'OPCVM verrait sa valeur liquidative baisser de manière structurelle.

Le produit est un FCP de droit français de type UCITS, classé monétaire standard.

Le produit promeut des caractéristiques environnementales et/ou sociales conformément à l'article 8 du Règlement SFDR.

Le portefeuille du produit est composé principalement d'instruments obligataires et monétaires analysés comme étant de haute qualité de crédit par la société de gestion, de pays membres de l'OCDE.

La fourchette de sensibilité du produit se situe entre 0 et 0,5.

Il peut détenir des parts ou actions d'OPC de droit français ou de droit étranger jusqu'à 10% de son actif net.

L'utilisation des instruments dérivés et titres intégrant des dérivés à des fins de couverture est autorisée jusqu'à 100% de l'actif net.

Politique de revenus : Capitalisation

SOUSCRIPTEURS : Tous souscripteurs

QUELS SONT LES RISQUES ET QU'EST-CE QUE CELA POURRAIT ME RAPPORTER

Indicateur de risque :



L'indicateur de risque part de l'hypothèse que vous conserveriez le produit sur une période de 3 mois.

L'indicateur synthétique de risque permet d'apprécier le niveau de risque de ce produit par rapport à d'autres. Il indique la probabilité que ce produit enregistre des pertes en cas de mouvements sur les marchés. Les pertes potentielles liées aux futurs résultats du produit se situent à un niveau très faible.

Ce produit ne prévoyant pas de protection contre les aléas de marché, vous pourriez perdre tout ou partie de votre investissement.

SCENARIOS DE PERFORMANCE

Pour un investissement de 10 000 € :

		3 mois
Scénario de tensions	Ce que vous pourriez récupérer après déduction des coûts	9 928,15 €
	Rendement annuel moyen	-0,72 %
Scénario défavorable	Ce que vous pourriez récupérer après déduction des coûts	9 931,02 €
	Rendement annuel moyen	-0,69 %
Scénario modéré	Ce que vous pourriez récupérer après déduction des coûts	9 947,03 €
	Rendement annuel moyen	-0,53 %
Scénario favorable	Ce que vous pourriez récupérer après déduction des coûts	9 968,29 €
	Rendement annuel moyen	-0,32 %

Ce tableau montre les sommes que vous pourriez obtenir sur une période de 3 mois en fonction de différents scénarios, en supposant que vous investissiez 10 000 €. Les différents scénarios montrent comment votre investissement pourrait se comporter. Vous pourrez les comparer avec d'autres produits. Les scénarios présentés sont une estimation de performances futures à partir de données disponibles de produits comparables. Ils ne constituent pas un indicateur exact. Ce que vous obtiendrez de ce produit dépend des performances futures du marché. L'évolution future du marché est incertaine et ne peut être prédite avec précision. Le scénario de tensions montre ce que vous pourriez récupérer en cas de conditions de marché extrêmes.

Les chiffres indiqués incluent tous les coûts du produit lui-même, et incluent également les frais maximums que votre distributeur pourrait vous réclamer. Les chiffres ne tiennent pas compte de votre situation fiscale personnelle, qui peut également affecter le montant que vous récupérez. Les scénarios défavorable, modéré et favorable présentés sont des illustrations utilisant les pires, moyennes et meilleures performances du produit au cours des 10 dernières années.

Le scénario défavorable est produit pour un investissement entre 2019 et 2020.

Le scénario favorable est produit pour un investissement entre 2022 et 2022.

Le scénario modéré est produit pour un investissement entre 2017 et 2017.

QUE SE PASSE T'IL SI GROUPAMA AM N'EST PAS EN MESURE D'EFFECTUER LES VERSEMENTS ?

Les actifs étant conservés sur des comptes ségrégués chez le dépositaire, ces actifs ne seront pas affectés en cas de difficulté de la Société de Gestion. Toutefois en cas de défaut du dépositaire, l'investisseur pourrait perdre tout ou partie de son investissement dans l'OPC.

QUE VA ME COUTER CET INVESTISSEMENT ?

Il se peut que la personne qui vous vend ce produit ou qui vous fournit des conseils à son sujet vous demande de payer des coûts supplémentaires. Si c'est le cas, cette personne vous informera au sujet de ces coûts et vous montrera l'incidence de l'ensemble des coûts sur votre investissement au fil du temps.

Ces tableaux présentent les montants prélevés sur votre investissement afin de couvrir les différents types de coûts. Ces montants dépendent du montant que vous investissez, du temps pendant lequel vous détenez le produit et du rendement du produit. Les montants indiqués ici sont des illustrations basées sur un exemple de montant d'investissement et potentiellement de différentes périodes d'investissement possibles.

COÛTS AU FIL DU TEMPS

La réduction du rendement (RIY) montre l'incidence des coûts totaux que vous payez sur le rendement que vous pourriez obtenir de votre investissement. Les coûts totaux incluent les coûts ponctuels, récurrents et accessoires. Les montants indiqués ne tiennent pas compte des coûts liés au package ou au contrat d'assurance éventuellement associé au fonds. Les chiffres présentés supposent que vous investissiez le montant indiqué dans le tableau ci-dessous. Ces chiffres sont des estimations et peuvent changer à l'avenir.

Ce tableau montre dans quelle mesure les coûts réduisent annuellement votre rendement au cours de la période de détention.

Pour un investissement de 10 000 € :

		3 mois
Coûts totaux		53,06 €
Réduction annuelle du rendement (RIY)		0,53 %

COMPOSITION DES COÛTS

Le tableau ci-dessous indique l'incidence annuelle des différents types de coûts sur le rendement que vous pourriez obtenir de votre investissement à la fin de la période d'investissement recommandée et la signification des différentes catégories de coûts.

			Si vous sortez après une période de 3 mois	
Coûts ponctuels	Coûts d'entrée	0,50 % du montant que vous payez au moment de l'entrée dans l'investissement. Il s'agit du pourcentage maximal que l'investisseur pourrait payer.	50 €	Nous ne facturons pas de coût d'entrée pour ce produit, mais la personne qui vous vend le produit peut le faire.
	Coûts de sortie	0,00 % de votre investissement avant qu'il ne vous soit payé.	0 €	Nous ne facturons pas de coût de sortie pour ce produit.
Coûts récurrents	Autres coûts récurrents	0,08 % de la valeur de votre investissement par an.	2,03 €	L'incidence des coûts que nous prélevons chaque année pour gérer vos investissements.
	Coûts de transaction sur le portefeuille	0,04 % de la valeur de votre investissement par an. Cette estimation se base sur les coûts réels au cours de l'année précédente.	1,05 €	L'incidence des coûts encourus lorsque nous achetons et vendons les investissements sous-jacents au produit. Le montant réel varie en fonction de la volumétrie des transactions effectuées dans le produit.
Coûts accessoires	Commission liée aux résultats	Aucune commission liée aux résultats n'existe pour ce produit.	0 €	L'estimation affichée est basée sur la moyenne des commissions perçues au cours des 5 dernières années.

COMBIEN DE TEMPS DOIS-JE LE CONSERVER ET PUIS-JE RETIRER DE L'ARGENT DE FACON ANTICIPEE ?

La période de détention recommandée pour ce fonds est définie en fonction de la (les) classe(s) d'actifs sur le(s)quelle(s) il est investi, de la nature du risque inhérent à l'investissement et de la maturité des titres détenus s'il y a lieu. Cette période de détention doit être cohérente avec votre horizon de placement. Vous pouvez néanmoins retirer votre argent de façon anticipée sans pénalités.

Période de détention recommandée	3 mois
----------------------------------	--------

COMMENT PUIS-JE FORMULER UNE RECLAMATION ?

Pour toute réclamation concernant ce produit de Groupama Asset Management, vous pouvez adresser celle-ci :

- Par mail : reclamationassetmanagement@groupama-am.fr

- Par courrier : Groupama asset management, Direction du développement - Réclamation Client, 25 rue de la ville l'Evêque, 75008.

AUTRES INFORMATIONS PERTINENTES

Le dernier document d'informations clés et le rapport annuel à jour sont disponibles sur le site internet <https://produits.groupama-am.com/fre/FR0000989626/publication>. Les autres risques et informations peuvent être obtenus gratuitement sur demande auprès du Service Clients à l'adresse mail serviceclient@groupama-am.fr.

Les performances passées mises à jour lors de chaque clôture comptable ainsi que les scénarii de performance mensuels sont disponibles sur le site <https://produits.groupama-am.com/fre/FR0000989626/publication>.

GROUPAMA TRESORERIE - ID

OBJECTIF

Le présent document contient des informations essentielles sur le produit d'investissement. Il ne s'agit pas d'un document à caractère commercial. Ces informations vous sont fournies conformément à une obligation légale, afin de vous aider à comprendre en quoi consiste ce produit et quels risques, coûts, gains et pertes potentiels y sont associés, et de vous aider à le comparer à d'autres produits.

PRODUIT

Libellé du produit	GROUPAMA TRESORERIE - ID	Autorité compétente	AMF (Autorité des Marchés Financiers)
Code ISIN	FR0011375567	Date de production du document	30 déc. 2022
Devise	EUR (€)		

Concepteur du KID PRIIPS	GROUPAMA ASSET MANAGEMENT
Adresse du concepteur	25 Rue de la Ville-l'Évêque, 75008 Paris
Site internet	https://www.groupama-am.com/fr/
Contact	Appeler le 01 44 56 76 76 pour de plus amples informations

EN QUOI CONSISTE CE PRODUIT

OBJECTIF

L'objectif de gestion du produit est, par le biais d'une gestion active, de chercher à réaliser sur la durée de placement recommandée un rendement légèrement supérieur aux taux du marché monétaire, après déduction des frais de gestion. En cas de très faible niveau des taux d'intérêt du marché monétaire, le rendement dégagé par l'OPCVM ne suffirait pas à couvrir les frais de gestion et l'OPCVM verrait sa valeur liquidative baisser de manière structurelle.

Le produit est un FCP de droit français de type UCITS, classé monétaire standard.

Le produit promeut des caractéristiques environnementales et/ou sociales conformément à l'article 8 du Règlement SFDR.

Le portefeuille du produit est composé principalement d'instruments obligataires et monétaires analysés comme étant de haute qualité de crédit par la société de gestion, de pays membres de l'OCDE.

La fourchette de sensibilité du produit se situe entre 0 et 0,5.

Il peut détenir des parts ou actions d'OPC de droit français ou de droit étranger jusqu'à 10% de son actif net.

L'utilisation des instruments dérivés et titres intégrant des dérivés à des fins de couverture est autorisée jusqu'à 100% de l'actif net.

Politique de revenus : Distribution

SOUSCRIPTEURS : Tous souscripteurs

QUELS SONT LES RISQUES ET QU'EST-CE QUE CELA POURRAIT ME RAPPORTER

Indicateur de risque :



L'indicateur de risque part de l'hypothèse que vous conserveriez le produit sur une période de 3 mois.

L'indicateur synthétique de risque permet d'apprécier le niveau de risque de ce produit par rapport à d'autres. Il indique la probabilité que ce produit enregistre des pertes en cas de mouvements sur les marchés. Les pertes potentielles liées aux futurs résultats du produit se situent à un niveau très faible.

Ce produit ne prévoyant pas de protection contre les aléas de marché, vous pourriez perdre tout ou partie de votre investissement.

SCENARIOS DE PERFORMANCE

Pour un investissement de 10 000 € :

		3 mois
Scénario de tensions	Ce que vous pourriez récupérer après déduction des coûts	9 928,15 €
	Rendement annuel moyen	-0,72 %
Scénario défavorable	Ce que vous pourriez récupérer après déduction des coûts	9 931,02 €
	Rendement annuel moyen	-0,69 %
Scénario modéré	Ce que vous pourriez récupérer après déduction des coûts	9 947,03 €
	Rendement annuel moyen	-0,53 %
Scénario favorable	Ce que vous pourriez récupérer après déduction des coûts	9 968,29 €
	Rendement annuel moyen	-0,32 %

Ce tableau montre les sommes que vous pourriez obtenir sur une période de 3 mois en fonction de différents scénarios, en supposant que vous investissiez 10 000 €. Les différents scénarios montrent comment votre investissement pourrait se comporter. Vous pourrez les comparer avec d'autres produits. Les scénarios présentés sont une estimation de performances futures à partir de données disponibles de produits comparables. Ils ne constituent pas un indicateur exact. Ce que vous obtiendrez de ce produit dépend des performances futures du marché. L'évolution future du marché est incertaine et ne peut être prédite avec précision. Le scénario de tensions montre ce que vous pourriez récupérer en cas de conditions de marché extrêmes.

Les chiffres indiqués incluent tous les coûts du produit lui-même, et incluent également les frais maximums que votre distributeur pourrait vous réclamer. Les chiffres ne tiennent pas compte de votre situation fiscale personnelle, qui peut également affecter le montant que vous récupérez. Les scénarios défavorable, modéré et favorable présentés sont des illustrations utilisant les pires, moyennes et meilleures performances du produit / d'un indice de référence approprié au cours des 10 dernières années.

Le scénario défavorable est produit pour un investissement entre 2019 et 2020.

Le scénario favorable est produit pour un investissement entre 2022 et 2022.

Le scénario modéré est produit pour un investissement entre 2017 et 2017.

QUE SE PASSE T'IL SI GROUPAMA AM N'EST PAS EN MESURE D'EFFECTUER LES VERSEMENTS ?

Les actifs étant conservés sur des comptes ségrégués chez le dépositaire, ces actifs ne seront pas affectés en cas de difficulté de la Société de Gestion. Toutefois en cas de défaut du dépositaire, l'investisseur pourrait perdre tout ou partie de son investissement dans l'OPC.

QUE VA ME COUTER CET INVESTISSEMENT ?

Il se peut que la personne qui vous vend ce produit ou qui vous fournit des conseils à son sujet vous demande de payer des coûts supplémentaires. Si c'est le cas, cette personne vous informera au sujet de ces coûts et vous montrera l'incidence de l'ensemble des coûts sur votre investissement au fil du temps.

Ces tableaux présentent les montants prélevés sur votre investissement afin de couvrir les différents types de coûts. Ces montants dépendent du montant que vous investissez, du temps pendant lequel vous détenez le produit et du rendement du produit. Les montants indiqués ici sont des illustrations basées sur un exemple de montant d'investissement et potentiellement de différentes périodes d'investissement possibles.

COÛTS AU FIL DU TEMPS

La réduction du rendement (RIY) montre l'incidence des coûts totaux que vous payez sur le rendement que vous pourriez obtenir de votre investissement. Les coûts totaux incluent les coûts ponctuels, récurrents et accessoires. Les montants indiqués ne tiennent pas compte des coûts liés au package ou au contrat d'assurance éventuellement associé au fonds. Les chiffres présentés supposent que vous investissiez le montant indiqué dans le tableau ci-dessous. Ces chiffres sont des estimations et peuvent changer à l'avenir.

Ce tableau montre dans quelle mesure les coûts réduisent annuellement votre rendement au cours de la période de détention.

Pour un investissement de 10 000 € :

		3 mois
Coûts totaux		53,06 €
Réduction annuelle du rendement (RIY)		0,53 %

COMPOSITION DES COÛTS

Le tableau ci-dessous indique l'incidence annuelle des différents types de coûts sur le rendement que vous pourriez obtenir de votre investissement à la fin de la période d'investissement recommandée et la signification des différentes catégories de coûts.

			Si vous sortez après une période de 3 mois	
Coûts ponctuels	Coûts d'entrée	0,50 % du montant que vous payez au moment de l'entrée dans l'investissement. Il s'agit du pourcentage maximal que l'investisseur pourrait payer.	50 €	Nous ne facturons pas de coût d'entrée pour ce produit, mais la personne qui vous vend le produit peut le faire.
	Coûts de sortie	0,00 % de votre investissement avant qu'il ne vous soit payé.	0 €	Nous ne facturons pas de coût de sortie pour ce produit.
Coûts récurrents	Autres coûts récurrents	0,08 % de la valeur de votre investissement par an.	2,03 €	L'incidence des coûts que nous prélevons chaque année pour gérer vos investissements.
	Coûts de transaction sur le portefeuille	0,04 % de la valeur de votre investissement par an. Cette estimation se base sur les coûts réels au cours de l'année précédente.	1,05 €	L'incidence des coûts encourus lorsque nous achetons et vendons les investissements sous-jacents au produit. Le montant réel varie en fonction de la volumétrie des transactions effectuées dans le produit.
Coûts accessoires	Commission liée aux résultats	Aucune commission liée aux résultats n'existe pour ce produit.	0 €	L'estimation affichée est basée sur la moyenne des commissions perçues au cours des 5 dernières années.

COMBIEN DE TEMPS DOIS-JE LE CONSERVER ET PUIS-JE RETIRER DE L'ARGENT DE FACON ANTICIPEE ?

La période de détention recommandée pour ce fonds est définie en fonction de la (les) classe(s) d'actifs sur le(s)quelle(s) il est investi, de la nature du risque inhérent à l'investissement et de la maturité des titres détenus s'il y a lieu. Cette période de détention doit être cohérente avec votre horizon de placement. Vous pouvez néanmoins retirer votre argent de façon anticipée sans pénalités.

Période de détention recommandée	3 mois
----------------------------------	--------

COMMENT PUIS-JE FORMULER UNE RECLAMATION ?

Pour toute réclamation concernant ce produit de Groupama Asset Management, vous pouvez adresser celle-ci :

- Par mail : reclamationassetmanagement@groupama-am.fr

- Par courrier : Groupama asset management, Direction du développement - Réclamation Client, 25 rue de la ville l'Evêque, 75008.

AUTRES INFORMATIONS PERTINENTES

Le dernier document d'informations clés et le rapport annuel à jour sont disponibles sur le site internet <https://produits.groupama-am.com/fre/FR0011375567/publication>. Les autres risques et informations peuvent être obtenus gratuitement sur demande auprès du Service Clients à l'adresse mail serviceclient@groupama-am.fr.

Les performances passées mises à jour lors de chaque clôture comptable ainsi que les scénarii de performance mensuels sont disponibles sur le site <https://produits.groupama-am.com/fre/FR0011375567/publication>.

GROUPAMA TRESORERIE - M

OBJECTIF

Le présent document contient des informations essentielles sur le produit d'investissement. Il ne s'agit pas d'un document à caractère commercial. Ces informations vous sont fournies conformément à une obligation légale, afin de vous aider à comprendre en quoi consiste ce produit et quels risques, coûts, gains et pertes potentiels y sont associés, et de vous aider à le comparer à d'autres produits.

PRODUIT

Libellé du produit	GROUPAMA TRESORERIE - M	Autorité compétente	AMF (Autorité des Marchés Financiers)
Code ISIN	FR0010875237	Date de production du document	30 déc. 2022
Devise	EUR (€)		

Concepteur du KID PRIIPS	GROUPAMA ASSET MANAGEMENT
Adresse du concepteur	25 Rue de la Ville-l'Évêque, 75008 Paris
Site internet	https://www.groupama-am.com/fr/
Contact	Appeler le 01 44 56 76 76 pour de plus amples informations

EN QUOI CONSISTE CE PRODUIT

OBJECTIF

L'objectif de gestion du produit est, par le biais d'une gestion active, de chercher à réaliser sur la durée de placement recommandée un rendement légèrement supérieur aux taux du marché monétaire, après déduction des frais de gestion. En cas de très faible niveau des taux d'intérêt du marché monétaire, le rendement dégagé par l'OPCVM ne suffirait pas à couvrir les frais de gestion et l'OPCVM verrait sa valeur liquidative baisser de manière structurelle.

Le produit est un FCP de droit français de type UCITS, classé monétaire standard.

Le produit promeut des caractéristiques environnementales et/ou sociales conformément à l'article 8 du Règlement SFDR.

Le portefeuille du produit est composé principalement d'instruments obligataires et monétaires analysés comme étant de haute qualité de crédit par la société de gestion, de pays membres de l'OCDE.

La fourchette de sensibilité du produit se situe entre 0 et 0,5.

Il peut détenir des parts ou actions d'OPC de droit français ou de droit étranger jusqu'à 10% de son actif net.

L'utilisation des instruments dérivés et titres intégrant des dérivés à des fins de couverture est autorisée jusqu'à 100% de l'actif net.

Politique de revenus : Capitalisation

SOUSCRIPTEURS : Institutionnels

QUELS SONT LES RISQUES ET QU'EST-CE QUE CELA POURRAIT ME RAPPORTER

Indicateur de risque :



L'indicateur de risque part de l'hypothèse que vous conserveriez le produit sur une période de 3 mois.

L'indicateur synthétique de risque permet d'apprécier le niveau de risque de ce produit par rapport à d'autres. Il indique la probabilité que ce produit enregistre des pertes en cas de mouvements sur les marchés. Les pertes potentielles liées aux futurs résultats du produit se situent à un niveau très faible.

Ce produit ne prévoyant pas de protection contre les aléas de marché, vous pourriez perdre tout ou partie de votre investissement.

SCENARIOS DE PERFORMANCE

Pour un investissement de 10 000 € :

		3 mois
Scénario de tensions	Ce que vous pourriez récupérer après déduction des coûts	9 928,15 €
	Rendement annuel moyen	-0,72 %
Scénario défavorable	Ce que vous pourriez récupérer après déduction des coûts	9 931,02 €
	Rendement annuel moyen	-0,69 %
Scénario modéré	Ce que vous pourriez récupérer après déduction des coûts	9 947,03 €
	Rendement annuel moyen	-0,53 %
Scénario favorable	Ce que vous pourriez récupérer après déduction des coûts	9 968,29 €
	Rendement annuel moyen	-0,32 %

Ce tableau montre les sommes que vous pourriez obtenir sur une période de 3 mois en fonction de différents scénarios, en supposant que vous investissiez 10 000 €. Les différents scénarios montrent comment votre investissement pourrait se comporter. Vous pourrez les comparer avec d'autres produits. Les scénarios présentés sont une estimation de performances futures à partir de données disponibles de produits comparables. Ils ne constituent pas un indicateur exact. Ce que vous obtiendrez de ce produit dépend des performances futures du marché. L'évolution future du marché est incertaine et ne peut être prédite avec précision. Le scénario de tensions montre ce que vous pourriez récupérer en cas de conditions de marché extrêmes.

Les chiffres indiqués incluent tous les coûts du produit lui-même, et incluent également les frais maximums que votre distributeur pourrait vous réclamer. Les chiffres ne tiennent pas compte de votre situation fiscale personnelle, qui peut également affecter le montant que vous récupérez. Les scénarios défavorable, modéré et favorable présentés sont des illustrations utilisant les pires, moyennes et meilleures performances du produit au cours des 10 dernières années.

Le scénario défavorable est produit pour un investissement entre 2019 et 2020.

Le scénario favorable est produit pour un investissement entre 2022 et 2022.

Le scénario modéré est produit pour un investissement entre 2017 et 2017.

QUE SE PASSE T'IL SI GROUPAMA AM N'EST PAS EN MESURE D'EFFECTUER LES VERSEMENTS ?

Les actifs étant conservés sur des comptes ségrégués chez le dépositaire, ces actifs ne seront pas affectés en cas de difficulté de la Société de Gestion. Toutefois en cas de défaut du dépositaire, l'investisseur pourrait perdre tout ou partie de son investissement dans l'OPC.

QUE VA ME COUTER CET INVESTISSEMENT ?

Il se peut que la personne qui vous vend ce produit ou qui vous fournit des conseils à son sujet vous demande de payer des coûts supplémentaires. Si c'est le cas, cette personne vous informera au sujet de ces coûts et vous montrera l'incidence de l'ensemble des coûts sur votre investissement au fil du temps.

Ces tableaux présentent les montants prélevés sur votre investissement afin de couvrir les différents types de coûts. Ces montants dépendent du montant que vous investissez, du temps pendant lequel vous détenez le produit et du rendement du produit. Les montants indiqués ici sont des illustrations basées sur un exemple de montant d'investissement et potentiellement de différentes périodes d'investissement possibles.

COÛTS AU FIL DU TEMPS

La réduction du rendement (RIY) montre l'incidence des coûts totaux que vous payez sur le rendement que vous pourriez obtenir de votre investissement. Les coûts totaux incluent les coûts ponctuels, récurrents et accessoires. Les montants indiqués ne tiennent pas compte des coûts liés au package ou au contrat d'assurance éventuellement associé au fonds. Les chiffres présentés supposent que vous investissiez le montant indiqué dans le tableau ci-dessous. Ces chiffres sont des estimations et peuvent changer à l'avenir.

Ce tableau montre dans quelle mesure les coûts réduisent annuellement votre rendement au cours de la période de détention.

Pour un investissement de 10 000 € :

		3 mois
Coûts totaux		53,06 €
Réduction annuelle du rendement (RIY)		0,53 %

COMPOSITION DES COÛTS

Le tableau ci-dessous indique l'incidence annuelle des différents types de coûts sur le rendement que vous pourriez obtenir de votre investissement à la fin de la période d'investissement recommandée et la signification des différentes catégories de coûts.

			Si vous sortez après une période de 3 mois	
Coûts ponctuels	Coûts d'entrée	0,50 % du montant que vous payez au moment de l'entrée dans l'investissement. Il s'agit du pourcentage maximal que l'investisseur pourrait payer.	50 €	Nous ne facturons pas de coût d'entrée pour ce produit, mais la personne qui vous vend le produit peut le faire.
	Coûts de sortie	0,00 % de votre investissement avant qu'il ne vous soit payé.	0 €	Nous ne facturons pas de coût de sortie pour ce produit.
Coûts récurrents	Autres coûts récurrents	0,08 % de la valeur de votre investissement par an.	2,03 €	L'incidence des coûts que nous prélevons chaque année pour gérer vos investissements.
	Coûts de transaction sur le portefeuille	0,04 % de la valeur de votre investissement par an. Cette estimation se base sur les coûts réels au cours de l'année précédente.	1,05 €	L'incidence des coûts encourus lorsque nous achetons et vendons les investissements sous-jacents au produit. Le montant réel varie en fonction de la volumétrie des transactions effectuées dans le produit.
Coûts accessoires	Commission liée aux résultats	Aucune commission liée aux résultats n'existe pour ce produit.	0 €	L'estimation affichée est basée sur la moyenne des commissions perçues au cours des 5 dernières années.

COMBIEN DE TEMPS DOIS-JE LE CONSERVER ET PUIS-JE RETIRER DE L'ARGENT DE FACON ANTICIPEE ?

La période de détention recommandée pour ce fonds est définie en fonction de la (les) classe(s) d'actifs sur le(s)quelle(s) il est investi, de la nature du risque inhérent à l'investissement et de la maturité des titres détenus s'il y a lieu. Cette période de détention doit être cohérente avec votre horizon de placement. Vous pouvez néanmoins retirer votre argent de façon anticipée sans pénalités.

Période de détention recommandée	3 mois
----------------------------------	--------

COMMENT PUIS-JE FORMULER UNE RECLAMATION ?

Pour toute réclamation concernant ce produit de Groupama Asset Management, vous pouvez adresser celle-ci :

- Par mail : reclamationassetmanagement@groupama-am.fr

- Par courrier : Groupama asset management, Direction du développement - Réclamation Client, 25 rue de la ville l'Evêque, 75008.

AUTRES INFORMATIONS PERTINENTES

Le dernier document d'informations clés et le rapport annuel à jour sont disponibles sur le site internet <https://produits.groupama-am.com/fre/FR0010875237/publication>. Les autres risques et informations peuvent être obtenus gratuitement sur demande auprès du Service Clients à l'adresse mail serviceclient@groupama-am.fr.

Les performances passées mises à jour lors de chaque clôture comptable ainsi que les scénarii de performance mensuels sont disponibles sur le site <https://produits.groupama-am.com/fre/FR0010875237/publication>.

GROUPAMA TRESORERIE - N

OBJECTIF

Le présent document contient des informations essentielles sur le produit d'investissement. Il ne s'agit pas d'un document à caractère commercial. Ces informations vous sont fournies conformément à une obligation légale, afin de vous aider à comprendre en quoi consiste ce produit et quels risques, coûts, gains et pertes potentiels y sont associés, et de vous aider à le comparer à d'autres produits.

PRODUIT

Libellé du produit	GROUPAMA TRESORERIE - N	Autorité compétente	AMF (Autorité des Marchés Financiers)
Code ISIN	FR0013314234	Date de production du document	30 déc. 2022
Devise	EUR (€)		

Concepteur du KID PRIIPS	GROUPAMA ASSET MANAGEMENT
Adresse du concepteur	25 Rue de la Ville-l'Évêque, 75008 Paris
Site internet	https://www.groupama-am.com/fr/
Contact	Appeler le 01 44 56 76 76 pour de plus amples informations

EN QUOI CONSISTE CE PRODUIT

OBJECTIF

L'objectif de gestion du produit est, par le biais d'une gestion active, de chercher à réaliser sur la durée de placement recommandée un rendement légèrement supérieur aux taux du marché monétaire, après déduction des frais de gestion. En cas de très faible niveau des taux d'intérêt du marché monétaire, le rendement dégagé par l'OPCVM ne suffirait pas à couvrir les frais de gestion et l'OPCVM verrait sa valeur liquidative baisser de manière structurelle.

Le produit est un FCP de droit français de type UCITS, classé monétaire standard.

Le produit promeut des caractéristiques environnementales et/ou sociales conformément à l'article 8 du Règlement SFDR.

Le portefeuille du produit est composé principalement d'instruments obligataires et monétaires analysés comme étant de haute qualité de crédit par la société de gestion, de pays membres de l'OCDE.

La fourchette de sensibilité du produit se situe entre 0 et 0,5.

Il peut détenir des parts ou actions d'OPC de droit français ou de droit étranger jusqu'à 10% de son actif net.

L'utilisation des instruments dérivés et titres intégrant des dérivés à des fins de couverture est autorisée jusqu'à 100% de l'actif net.

Politique de revenus : Capitalisation

SOUSCRIPTEURS : Tous souscripteurs

QUELS SONT LES RISQUES ET QU'EST-CE QUE CELA POURRAIT ME RAPPORTER

Indicateur de risque :



L'indicateur de risque part de l'hypothèse que vous conserveriez le produit sur une période de 3 mois.

L'indicateur synthétique de risque permet d'apprécier le niveau de risque de ce produit par rapport à d'autres. Il indique la probabilité que ce produit enregistre des pertes en cas de mouvements sur les marchés. Les pertes potentielles liées aux futurs résultats du produit se situent à un niveau très faible.

Ce produit ne prévoyant pas de protection contre les aléas de marché, vous pourriez perdre tout ou partie de votre investissement.

SCENARIOS DE PERFORMANCE

Pour un investissement de 10 000 € :

		3 mois
Scénario de tensions	Ce que vous pourriez récupérer après déduction des coûts	9 928,31 €
	Rendement annuel moyen	-0,72 %
Scénario défavorable	Ce que vous pourriez récupérer après déduction des coûts	9 929,46 €
	Rendement annuel moyen	-0,70 %
Scénario modéré	Ce que vous pourriez récupérer après déduction des coûts	9 945,48 €
	Rendement annuel moyen	-0,54 %
Scénario favorable	Ce que vous pourriez récupérer après déduction des coûts	9 966,71 €
	Rendement annuel moyen	-0,33 %

Ce tableau montre les sommes que vous pourriez obtenir sur une période de 3 mois en fonction de différents scénarios, en supposant que vous investissiez 10 000 €. Les différents scénarios montrent comment votre investissement pourrait se comporter. Vous pourrez les comparer avec d'autres produits. Les scénarios présentés sont une estimation de performances futures à partir de données disponibles de produits comparables. Ils ne constituent pas un indicateur exact. Ce que vous obtiendrez de ce produit dépend des performances futures du marché. L'évolution future du marché est incertaine et ne peut être prédite avec précision. Le scénario de tensions montre ce que vous pourriez récupérer en cas de conditions de marché extrêmes.

Les chiffres indiqués incluent tous les coûts du produit lui-même, et incluent également les frais maximums que votre distributeur pourrait vous réclamer. Les chiffres ne tiennent pas compte de votre situation fiscale personnelle, qui peut également affecter le montant que vous récupérez. Les scénarios défavorable, modéré et favorable présentés sont des illustrations utilisant les pires, moyennes et meilleures performances du produit / d'un indice de référence approprié au cours des 10 dernières années.

Le scénario défavorable est produit pour un investissement entre 2019 et 2020.

Le scénario favorable est produit pour un investissement entre 2022 et 2022.

Le scénario modéré est produit pour un investissement entre 2017 et 2017.

QUE SE PASSE T'IL SI GROUPAMA AM N'EST PAS EN MESURE D'EFFECTUER LES VERSEMENTS ?

Les actifs étant conservés sur des comptes ségrégués chez le dépositaire, ces actifs ne seront pas affectés en cas de difficulté de la Société de Gestion. Toutefois en cas de défaut du dépositaire, l'investisseur pourrait perdre tout ou partie de son investissement dans l'OPC.

QUE VA ME COUTER CET INVESTISSEMENT ?

Il se peut que la personne qui vous vend ce produit ou qui vous fournit des conseils à son sujet vous demande de payer des coûts supplémentaires. Si c'est le cas, cette personne vous informera au sujet de ces coûts et vous montrera l'incidence de l'ensemble des coûts sur votre investissement au fil du temps.

Ces tableaux présentent les montants prélevés sur votre investissement afin de couvrir les différents types de coûts. Ces montants dépendent du montant que vous investissez, du temps pendant lequel vous détenez le produit et du rendement du produit. Les montants indiqués ici sont des illustrations basées sur un exemple de montant d'investissement et potentiellement de différentes périodes d'investissement possibles.

COÛTS AU FIL DU TEMPS

La réduction du rendement (RIY) montre l'incidence des coûts totaux que vous payez sur le rendement que vous pourriez obtenir de votre investissement. Les coûts totaux incluent les coûts ponctuels, récurrents et accessoires. Les montants indiqués ne tiennent pas compte des coûts liés au package ou au contrat d'assurance éventuellement associé au fonds. Les chiffres présentés supposent que vous investissiez le montant indiqué dans le tableau ci-dessous. Ces chiffres sont des estimations et peuvent changer à l'avenir.

Ce tableau montre dans quelle mesure les coûts réduisent annuellement votre rendement au cours de la période de détention.

Pour un investissement de 10 000 € :

		3 mois
Coûts totaux		54,6 €
Réduction annuelle du rendement (RIY)		0,55 %

COMPOSITION DES COÛTS

Le tableau ci-dessous indique l'incidence annuelle des différents types de coûts sur le rendement que vous pourriez obtenir de votre investissement à la fin de la période d'investissement recommandée et la signification des différentes catégories de coûts.

			Si vous sortez après une période de 3 mois	
Coûts ponctuels	Coûts d'entrée	0,50 % du montant que vous payez au moment de l'entrée dans l'investissement. Il s'agit du pourcentage maximal que l'investisseur pourrait payer.	50 €	Nous ne facturons pas de coût d'entrée pour ce produit, mais la personne qui vous vend le produit peut le faire.
	Coûts de sortie	0,00 % de votre investissement avant qu'il ne vous soit payé.	0 €	Nous ne facturons pas de coût de sortie pour ce produit.
Coûts récurrents	Autres coûts récurrents	0,14 % de la valeur de votre investissement par an.	3,57 €	L'incidence des coûts que nous prélevons chaque année pour gérer vos investissements.
	Coûts de transaction sur le portefeuille	0,04 % de la valeur de votre investissement par an. Cette estimation se base sur les coûts réels au cours de l'année précédente.	1,05 €	L'incidence des coûts encourus lorsque nous achetons et vendons les investissements sous-jacents au produit. Le montant réel varie en fonction de la volumétrie des transactions effectuées dans le produit.
Coûts accessoires	Commission liée aux résultats	Aucune commission liée aux résultats n'existe pour ce produit.	0 €	L'estimation affichée est basée sur la moyenne des commissions perçues au cours des 5 dernières années.

COMBIEN DE TEMPS DOIS-JE LE CONSERVER ET PUIS-JE RETIRER DE L'ARGENT DE FACON ANTICIPEE ?

La période de détention recommandée pour ce fonds est définie en fonction de la (les) classe(s) d'actifs sur le(s)quelle(s) il est investi, de la nature du risque inhérent à l'investissement et de la maturité des titres détenus s'il y a lieu. Cette période de détention doit être cohérente avec votre horizon de placement. Vous pouvez néanmoins retirer votre argent de façon anticipée sans pénalités.

Période de détention recommandée	3 mois
----------------------------------	--------

COMMENT PUIS-JE FORMULER UNE RECLAMATION ?

Pour toute réclamation concernant ce produit de Groupama Asset Management, vous pouvez adresser celle-ci :

- Par mail : reclamationassetmanagement@groupama-am.fr

- Par courrier : Groupama asset management, Direction du développement - Réclamation Client, 25 rue de la ville l'Evêque, 75008.

AUTRES INFORMATIONS PERTINENTES

Le dernier document d'informations clés et le rapport annuel à jour sont disponibles sur le site internet <https://produits.groupama-am.com/fre/FR0013314234/publication>. Les autres risques et informations peuvent être obtenus gratuitement sur demande auprès du Service Clients à l'adresse mail serviceclient@groupama-am.fr.

Les performances passées mises à jour lors de chaque clôture comptable ainsi que les scénarii de performance mensuels sont disponibles sur le site <https://produits.groupama-am.com/fre/FR0013314234/publication>.

GROUPAMA TRESORERIE - P

OBJECTIF

Le présent document contient des informations essentielles sur le produit d'investissement. Il ne s'agit pas d'un document à caractère commercial. Ces informations vous sont fournies conformément à une obligation légale, afin de vous aider à comprendre en quoi consiste ce produit et quels risques, coûts, gains et pertes potentiels y sont associés, et de vous aider à le comparer à d'autres produits.

PRODUIT

Libellé du produit	GROUPAMA TRESORERIE - P	Autorité compétente	AMF (Autorité des Marchés Financiers)
Code ISIN	FR0013065299	Date de production du document	30 déc. 2022
Devise	EUR (€)		

Concepteur du KID PRIIPS	GROUPAMA ASSET MANAGEMENT
Adresse du concepteur	25 Rue de la Ville-l'Évêque, 75008 Paris
Site internet	https://www.groupama-am.com/fr/
Contact	Appeler le 01 44 56 76 76 pour de plus amples informations

EN QUOI CONSISTE CE PRODUIT

OBJECTIF

L'objectif de gestion du produit est, par le biais d'une gestion active, de chercher à réaliser sur la durée de placement recommandée un rendement légèrement supérieur aux taux du marché monétaire, après déduction des frais de gestion. En cas de très faible niveau des taux d'intérêt du marché monétaire, le rendement dégagé par l'OPCVM ne suffirait pas à couvrir les frais de gestion et l'OPCVM verrait sa valeur liquidative baisser de manière structurelle.

Le produit est un FCP de droit français de type UCITS, classé monétaire standard.

Le produit promeut des caractéristiques environnementales et/ou sociales conformément à l'article 8 du Règlement SFDR.

Le portefeuille du produit est composé principalement d'instruments obligataires et monétaires analysés comme étant de haute qualité de crédit par la société de gestion, de pays membres de l'OCDE.

La fourchette de sensibilité du produit se situe entre 0 et 0,5.

Il peut détenir des parts ou actions d'OPC de droit français ou de droit étranger jusqu'à 10% de son actif net.

L'utilisation des instruments dérivés et titres intégrant des dérivés à des fins de couverture est autorisée jusqu'à 100% de l'actif net.

Politique de revenus : Capitalisation

SOUSCRIPTEURS : Institutionnels

QUELS SONT LES RISQUES ET QU'EST-CE QUE CELA POURRAIT ME RAPPORTER

Indicateur de risque :



L'indicateur de risque part de l'hypothèse que vous conserveriez le produit sur une période de 3 mois.

L'indicateur synthétique de risque permet d'apprécier le niveau de risque de ce produit par rapport à d'autres. Il indique la probabilité que ce produit enregistre des pertes en cas de mouvements sur les marchés. Les pertes potentielles liées aux futurs résultats du produit se situent à un niveau très faible.

Ce produit ne prévoyant pas de protection contre les aléas de marché, vous pourriez perdre tout ou partie de votre investissement.

SCENARIOS DE PERFORMANCE

Pour un investissement de 10 000 € :

		3 mois
Scénario de tensions	Ce que vous pourriez récupérer après déduction des coûts	9 928,12 €
	Rendement annuel moyen	-0,72 %
Scénario défavorable	Ce que vous pourriez récupérer après déduction des coûts	9 931,27 €
	Rendement annuel moyen	-0,69 %
Scénario modéré	Ce que vous pourriez récupérer après déduction des coûts	9 947,28 €
	Rendement annuel moyen	-0,53 %
Scénario favorable	Ce que vous pourriez récupérer après déduction des coûts	9 968,54 €
	Rendement annuel moyen	-0,32 %

Ce tableau montre les sommes que vous pourriez obtenir sur une période de 3 mois en fonction de différents scénarios, en supposant que vous investissiez 10 000 €. Les différents scénarios montrent comment votre investissement pourrait se comporter. Vous pourrez les comparer avec d'autres produits. Les scénarios présentés sont une estimation de performances futures à partir de données disponibles de produits comparables. Ils ne constituent pas un indicateur exact. Ce que vous obtiendrez de ce produit dépend des performances futures du marché. L'évolution future du marché est incertaine et ne peut être prédite avec précision. Le scénario de tensions montre ce que vous pourriez récupérer en cas de conditions de marché extrêmes.

Les chiffres indiqués incluent tous les coûts du produit lui-même, et incluent également les frais maximums que votre distributeur pourrait vous réclamer. Les chiffres ne tiennent pas compte de votre situation fiscale personnelle, qui peut également affecter le montant que vous récupérez. Les scénarios défavorable, modéré et favorable présentés sont des illustrations utilisant les pires, moyennes et meilleures performances du produit / d'un indice de référence approprié au cours des 10 dernières années.

Le scénario défavorable est produit pour un investissement entre 2019 et 2020.

Le scénario favorable est produit pour un investissement entre 2022 et 2022.

Le scénario modéré est produit pour un investissement entre 2017 et 2017.

QUE SE PASSE T'IL SI GROUPAMA AM N'EST PAS EN MESURE D'EFFECTUER LES VERSEMENTS ?

Les actifs étant conservés sur des comptes ségrégués chez le dépositaire, ces actifs ne seront pas affectés en cas de difficulté de la Société de Gestion. Toutefois en cas de défaut du dépositaire, l'investisseur pourrait perdre tout ou partie de son investissement dans l'OPC.

QUE VA ME COUTER CET INVESTISSEMENT ?

Il se peut que la personne qui vous vend ce produit ou qui vous fournit des conseils à son sujet vous demande de payer des coûts supplémentaires. Si c'est le cas, cette personne vous informera au sujet de ces coûts et vous montrera l'incidence de l'ensemble des coûts sur votre investissement au fil du temps.

Ces tableaux présentent les montants prélevés sur votre investissement afin de couvrir les différents types de coûts. Ces montants dépendent du montant que vous investissez, du temps pendant lequel vous détenez le produit et du rendement du produit. Les montants indiqués ici sont des illustrations basées sur un exemple de montant d'investissement et potentiellement de différentes périodes d'investissement possibles.

COÛTS AU FIL DU TEMPS

La réduction du rendement (RIY) montre l'incidence des coûts totaux que vous payez sur le rendement que vous pourriez obtenir de votre investissement. Les coûts totaux incluent les coûts ponctuels, récurrents et accessoires. Les montants indiqués ne tiennent pas compte des coûts liés au package ou au contrat d'assurance éventuellement associé au fonds. Les chiffres présentés supposent que vous investissiez le montant indiqué dans le tableau ci-dessous. Ces chiffres sont des estimations et peuvent changer à l'avenir.

Ce tableau montre dans quelle mesure les coûts réduisent annuellement votre rendement au cours de la période de détention.

Pour un investissement de 10 000 € :

		3 mois
Coûts totaux		52,81 €
Réduction annuelle du rendement (RIY)		0,53 %

COMPOSITION DES COÛTS

Le tableau ci-dessous indique l'incidence annuelle des différents types de coûts sur le rendement que vous pourriez obtenir de votre investissement à la fin de la période d'investissement recommandée et la signification des différentes catégories de coûts.

			Si vous sortez après une période de 3 mois	
Coûts ponctuels	Coûts d'entrée	0,50 % du montant que vous payez au moment de l'entrée dans l'investissement. Il s'agit du pourcentage maximal que l'investisseur pourrait payer.	50 €	Nous ne facturons pas de coût d'entrée pour ce produit, mais la personne qui vous vend le produit peut le faire.
	Coûts de sortie	0,00 % de votre investissement avant qu'il ne vous soit payé.	0 €	Nous ne facturons pas de coût de sortie pour ce produit.
Coûts récurrents	Autres coûts récurrents	0,07 % de la valeur de votre investissement par an.	1,77 €	L'incidence des coûts que nous prélevons chaque année pour gérer vos investissements.
	Coûts de transaction sur le portefeuille	0,04 % de la valeur de votre investissement par an. Cette estimation se base sur les coûts réels au cours de l'année précédente.	1,05 €	L'incidence des coûts encourus lorsque nous achetons et vendons les investissements sous-jacents au produit. Le montant réel varie en fonction de la volumétrie des transactions effectuées dans le produit.
Coûts accessoires	Commission liée aux résultats	Aucune commission liée aux résultats n'existe pour ce produit.	0 €	L'estimation affichée est basée sur la moyenne des commissions perçues au cours des 5 dernières années.

COMBIEN DE TEMPS DOIS-JE LE CONSERVER ET PUIS-JE RETIRER DE L'ARGENT DE FACON ANTICIPEE ?

La période de détention recommandée pour ce fonds est définie en fonction de la (les) classe(s) d'actifs sur le(s)quelle(s) il est investi, de la nature du risque inhérent à l'investissement et de la maturité des titres détenus s'il y a lieu. Cette période de détention doit être cohérente avec votre horizon de placement. Vous pouvez néanmoins retirer votre argent de façon anticipée sans pénalités.

Période de détention recommandée	3 mois
----------------------------------	--------

COMMENT PUIS-JE FORMULER UNE RECLAMATION ?

Pour toute réclamation concernant ce produit de Groupama Asset Management, vous pouvez adresser celle-ci :

- Par mail : reclamationassetmanagement@groupama-am.fr

- Par courrier : Groupama asset management, Direction du développement - Réclamation Client, 25 rue de la ville l'Evêque, 75008.

AUTRES INFORMATIONS PERTINENTES

Le dernier document d'informations clés et le rapport annuel à jour sont disponibles sur le site internet <https://produits.groupama-am.com/fre/FR0013065299/publication>. Les autres risques et informations peuvent être obtenus gratuitement sur demande auprès du Service Clients à l'adresse mail serviceclient@groupama-am.fr.

Les performances passées mises à jour lors de chaque clôture comptable ainsi que les scénarii de performance mensuels sont disponibles sur le site <https://produits.groupama-am.com/fre/FR0013065299/publication>.

GROUPAMA TRESORERIE - R

OBJECTIF

Le présent document contient des informations essentielles sur le produit d'investissement. Il ne s'agit pas d'un document à caractère commercial. Ces informations vous sont fournies conformément à une obligation légale, afin de vous aider à comprendre en quoi consiste ce produit et quels risques, coûts, gains et pertes potentiels y sont associés, et de vous aider à le comparer à d'autres produits.

PRODUIT

Libellé du produit	GROUPAMA TRESORERIE - R	Autorité compétente	AMF (Autorité des Marchés Financiers)
Code ISIN	FR0013296332	Date de production du document	30 déc. 2022
Devise	EUR (€)		

Concepteur du KID PRIIPS	GROUPAMA ASSET MANAGEMENT
Adresse du concepteur	25 Rue de la Ville-l'Évêque, 75008 Paris
Site internet	https://www.groupama-am.com/fr/
Contact	Appeler le 01 44 56 76 76 pour de plus amples informations

EN QUOI CONSISTE CE PRODUIT

OBJECTIF

L'objectif de gestion du produit est, par le biais d'une gestion active, de chercher à réaliser sur la durée de placement recommandée un rendement légèrement supérieur aux taux du marché monétaire, après déduction des frais de gestion. En cas de très faible niveau des taux d'intérêt du marché monétaire, le rendement dégagé par l'OPCVM ne suffirait pas à couvrir les frais de gestion et l'OPCVM verrait sa valeur liquidative baisser de manière structurelle.

Le produit est un FCP de droit français de type UCITS, classé monétaire standard.

Le produit promeut des caractéristiques environnementales et/ou sociales conformément à l'article 8 du Règlement SFDR.

Le portefeuille du produit est composé principalement d'instruments obligataires et monétaires analysés comme étant de haute qualité de crédit par la société de gestion, de pays membres de l'OCDE.

La fourchette de sensibilité du produit se situe entre 0 et 0,5.

Il peut détenir des parts ou actions d'OPC de droit français ou de droit étranger jusqu'à 10% de son actif net.

L'utilisation des instruments dérivés et titres intégrant des dérivés à des fins de couverture est autorisée jusqu'à 100% de l'actif net.

Politique de revenus : Capitalisation

SOUSCRIPTEURS : Distributeurs

QUELS SONT LES RISQUES ET QU'EST-CE QUE CELA POURRAIT ME RAPPORTER

Indicateur de risque :



L'indicateur de risque part de l'hypothèse que vous conserveriez le produit sur une période de 3 mois.

L'indicateur synthétique de risque permet d'apprécier le niveau de risque de ce produit par rapport à d'autres. Il indique la probabilité que ce produit enregistre des pertes en cas de mouvements sur les marchés. Les pertes potentielles liées aux futurs résultats du produit se situent à un niveau très faible.

Ce produit ne prévoyant pas de protection contre les aléas de marché, vous pourriez perdre tout ou partie de votre investissement.

SCENARIOS DE PERFORMANCE

Pour un investissement de 10 000 € :

		3 mois
Scénario de tensions	Ce que vous pourriez récupérer après déduction des coûts	9 928,15 €
	Rendement annuel moyen	-0,72 %
Scénario défavorable	Ce que vous pourriez récupérer après déduction des coûts	9 931,02 €
	Rendement annuel moyen	-0,69 %
Scénario modéré	Ce que vous pourriez récupérer après déduction des coûts	9 947,03 €
	Rendement annuel moyen	-0,53 %
Scénario favorable	Ce que vous pourriez récupérer après déduction des coûts	9 968,29 €
	Rendement annuel moyen	-0,32 %

Ce tableau montre les sommes que vous pourriez obtenir sur une période de 3 mois en fonction de différents scénarios, en supposant que vous investissiez 10 000 €. Les différents scénarios montrent comment votre investissement pourrait se comporter. Vous pourrez les comparer avec d'autres produits. Les scénarios présentés sont une estimation de performances futures à partir de données disponibles de produits comparables. Ils ne constituent pas un indicateur exact. Ce que vous obtiendrez de ce produit dépend des performances futures du marché. L'évolution future du marché est incertaine et ne peut être prédite avec précision. Le scénario de tensions montre ce que vous pourriez récupérer en cas de conditions de marché extrêmes.

Les chiffres indiqués incluent tous les coûts du produit lui-même, et incluent également les frais maximums que votre distributeur pourrait vous réclamer. Les chiffres ne tiennent pas compte de votre situation fiscale personnelle, qui peut également affecter le montant que vous récupérez. Les scénarios défavorable, modéré et favorable présentés sont des illustrations utilisant les pires, moyennes et meilleures performances du produit / d'un indice de référence approprié au cours des 10 dernières années.

Le scénario défavorable est produit pour un investissement entre 2019 et 2020.

Le scénario favorable est produit pour un investissement entre 2022 et 2022.

Le scénario modéré est produit pour un investissement entre 2017 et 2017.

QUE SE PASSE T'IL SI GROUPAMA AM N'EST PAS EN MESURE D'EFFECTUER LES VERSEMENTS ?

Les actifs étant conservés sur des comptes ségrégués chez le dépositaire, ces actifs ne seront pas affectés en cas de difficulté de la Société de Gestion. Toutefois en cas de défaut du dépositaire, l'investisseur pourrait perdre tout ou partie de son investissement dans l'OPC.

QUE VA ME COUTER CET INVESTISSEMENT ?

Il se peut que la personne qui vous vend ce produit ou qui vous fournit des conseils à son sujet vous demande de payer des coûts supplémentaires. Si c'est le cas, cette personne vous informera au sujet de ces coûts et vous montrera l'incidence de l'ensemble des coûts sur votre investissement au fil du temps.

Ces tableaux présentent les montants prélevés sur votre investissement afin de couvrir les différents types de coûts. Ces montants dépendent du montant que vous investissez, du temps pendant lequel vous détenez le produit et du rendement du produit. Les montants indiqués ici sont des illustrations basées sur un exemple de montant d'investissement et potentiellement de différentes périodes d'investissement possibles.

COÛTS AU FIL DU TEMPS

La réduction du rendement (RIY) montre l'incidence des coûts totaux que vous payez sur le rendement que vous pourriez obtenir de votre investissement. Les coûts totaux incluent les coûts ponctuels, récurrents et accessoires. Les montants indiqués ne tiennent pas compte des coûts liés au package ou au contrat d'assurance éventuellement associé au fonds. Les chiffres présentés supposent que vous investissiez le montant indiqué dans le tableau ci-dessous. Ces chiffres sont des estimations et peuvent changer à l'avenir.

Ce tableau montre dans quelle mesure les coûts réduisent annuellement votre rendement au cours de la période de détention.

Pour un investissement de 10 000 € :

		3 mois
Coûts totaux		53,06 €
Réduction annuelle du rendement (RIY)		0,53 %

COMPOSITION DES COÛTS

Le tableau ci-dessous indique l'incidence annuelle des différents types de coûts sur le rendement que vous pourriez obtenir de votre investissement à la fin de la période d'investissement recommandée et la signification des différentes catégories de coûts.

			Si vous sortez après une période de 3 mois	
Coûts ponctuels	Coûts d'entrée	0,50 % du montant que vous payez au moment de l'entrée dans l'investissement. Il s'agit du pourcentage maximal que l'investisseur pourrait payer.	50 €	Nous ne facturons pas de coût d'entrée pour ce produit, mais la personne qui vous vend le produit peut le faire.
	Coûts de sortie	0,00 % de votre investissement avant qu'il ne vous soit payé.	0 €	Nous ne facturons pas de coût de sortie pour ce produit.
Coûts récurrents	Autres coûts récurrents	0,08 % de la valeur de votre investissement par an.	2,03 €	L'incidence des coûts que nous prélevons chaque année pour gérer vos investissements.
	Coûts de transaction sur le portefeuille	0,04 % de la valeur de votre investissement par an. Cette estimation se base sur les coûts réels au cours de l'année précédente.	1,05 €	L'incidence des coûts encourus lorsque nous achetons et vendons les investissements sous-jacents au produit. Le montant réel varie en fonction de la volumétrie des transactions effectuées dans le produit.
Coûts accessoires	Commission liée aux résultats	Aucune commission liée aux résultats n'existe pour ce produit.	0 €	L'estimation affichée est basée sur la moyenne des commissions perçues au cours des 5 dernières années.

COMBIEN DE TEMPS DOIS-JE LE CONSERVER ET PUIS-JE RETIRER DE L'ARGENT DE FACON ANTICIPEE ?

La période de détention recommandée pour ce fonds est définie en fonction de la (les) classe(s) d'actifs sur le(s)quelle(s) il est investi, de la nature du risque inhérent à l'investissement et de la maturité des titres détenus s'il y a lieu. Cette période de détention doit être cohérente avec votre horizon de placement. Vous pouvez néanmoins retirer votre argent de façon anticipée sans pénalités.

Période de détention recommandée	3 mois
----------------------------------	--------

COMMENT PUIS-JE FORMULER UNE RECLAMATION ?

Pour toute réclamation concernant ce produit de Groupama Asset Management, vous pouvez adresser celle-ci :

- Par mail : reclamationassetmanagement@groupama-am.fr

- Par courrier : Groupama asset management, Direction du développement - Réclamation Client, 25 rue de la ville l'Evêque, 75008.

AUTRES INFORMATIONS PERTINENTES

Le dernier document d'informations clés et le rapport annuel à jour sont disponibles sur le site internet <https://produits.groupama-am.com/fre/FR0013296332/publication>. Les autres risques et informations peuvent être obtenus gratuitement sur demande auprès du Service Clients à l'adresse mail serviceclient@groupama-am.fr.

Les performances passées mises à jour lors de chaque clôture comptable ainsi que les scénarii de performance mensuels sont disponibles sur le site <https://produits.groupama-am.com/fre/FR0013296332/publication>.

PROSPECTUS

Les actions ou parts de l'OPCVM mentionné ci-dessous (« l'OPCVM ») n'ont pas été enregistrées conformément à l'US Securities Act de 1933 et ne peuvent pas être offertes ou vendues directement ou indirectement dans les États-Unis d'Amérique (incluant ses territoires et propriétés), aux personnes américaines, telles que définies dans le Règlement S (« US persons »).

(The shares or units of the fund mentioned herein ("the Fund") have not been registered under the US Securities Act of 1933 and may not be offered or sold directly or indirectly in the United States of America (including its territories and possessions), to US persons, as defined in Regulation S ("US persons")).

1	Caractéristiques générales	1
2	Acteurs	3
3	Modalités de fonctionnement et de gestion	4
3.1	Caractéristiques générales	4
3.2	Dispositions particulières	5
4	Informations d'ordre commercial	24
5	Règles d'investissement	24
6	Risque global	24
7	Règles d'évaluation et de comptabilisation des actifs	24
7.1	Méthodes de valorisation	24
7.2	Méthode d'évaluation des engagements hors bilan	26
7.3	Méthode suivie pour la comptabilisation des revenus des valeurs à revenu fixe	26
7.4	Méthode de comptabilisation des frais	26
8	Rémunération	26

1 CARACTERISTIQUES GENERALES

Dénomination

GROUPAMA TRÉSORERIE

Forme juridique et Etat membre dans lequel l'OPCVM a été constitué

FCP de droit français.

Date de création et durée d'existence prévue

10 octobre 1989.

Cet OPCVM a été initialement créé pour une durée de 99 ans.

Synthèse de l'offre de gestion

Catégorie de parts	Code ISIN	Souscripteurs concernés	Affectation des sommes distribuables	Devise de libellé	Montant minimum de souscription initiale	Valeur Liquidative d'origine*
Part F2	FR0014006EB1	Réservée aux FCPE nourriciers gérés par Groupama Asset Management ou ses filiales et appartenant aux gammes Epargne & Retraite	Distribution et/ou Report	Euro	10.000ème de part	100 €
IC (1)	FR0000989626	Ouverte à tous souscripteurs	Capitalisation	Euro	1.000ème de part	15.244,90 €
ID	FR0011375567	Ouverte à tous souscripteurs	Distribution et/ou report	Euro	1.000ème de part	10.000 €
M (2)	FR0010875237	Réservée aux investisseurs institutionnels hors OPC ou mandats gérés par Groupama Asset Management ou ses filiales	Capitalisation	Euro	1.000ème de part	1 000 €
N	FR0013314234	Ouverte à tous souscripteurs	Capitalisation	Euro	1.000ème de part	100 €
P	FR0013065299	Ouverte à tous souscripteurs, plus particulièrement destinées aux investisseurs institutionnels et grands corporates	Capitalisation	Euro	100 000 000 € (3)	100.000 €
R	FR0013296332	Réservée aux investisseurs souscrivant via des distributeurs ou intermédiaires fournissant un service de conseil au sens de la réglementation européenne MIF2, une gestion individuelle de portefeuille sous mandat et lorsqu'ils sont exclusivement rémunérés par leurs clients	Capitalisation	Euro	1 000ème de part	500 €

(1) Comprenant l'ensemble des porteurs de parts ayant souscrit dans le FCP avant la création des catégories de parts.

(2) comprenant l'ensemble des souscriptions passées avant le 16/07/2017.

(3) Le montant minimum de souscription initiale ne s'applique pas aux entités du groupe Groupama.

Indication du lieu où l'on peut se procurer le dernier rapport annuel et le dernier état périodique

Les derniers documents annuels ainsi que la composition des actifs sont adressés dans un délai de huit jours ouvrés sur simple demande écrite du porteur auprès de :

Groupama Asset Management, 25 rue de la Ville l'Evêque 75008 Paris - France.

Ces documents sont également disponibles sur le site internet www.groupama-am.com.

Points de contact :

- Pour les personnes morales : Direction du Développement de Groupama Asset Management (Secrétariat commercial : 01 44 56 76 76).

- Pour les personnes physiques : votre commercialisateur (les réseaux de distribution de Groupama Assurances Mutuelles ; les distributeurs externes agréés par Groupama Asset Management).

Toute information supplémentaire peut être obtenue si nécessaire auprès de la Direction du Développement de Groupama Asset Management (Secrétariat commercial : 01 44 56 76 76).

2 ACTEURS

Société de Gestion

Groupama Asset Management - 25 rue de la Ville l'Evêque- 75008 Paris - France, Société de Gestion de Portefeuille agréée par la Commission des opérations de bourse (devenue Autorité des marchés financiers) sous le numéro GP 93-02 le 5 janvier 1993.

Dépositaire – Conservateur

Caceis Bank - 89-91 rue Gabriel Péri - 92120 Montrouge - France, établissement de crédit agréé par le CECEI (devenu l'ACPR - Autorité de Contrôle Prudentiel et de Résolution) le 1^{er} avril 2005.

Les fonctions du dépositaire recouvrent les missions, telles que définies par la Réglementation applicable, de la garde des actifs, de contrôle de la régularité des décisions de la société de gestion et de suivi des flux de liquidités des OPC.

Le dépositaire est indépendant de la société de gestion.

La description des fonctions de garde déléguées, la liste des délégataires et sous délégataires de CACEIS Bank et l'information relative aux conflits d'intérêts susceptibles de résulter de ces délégations sont disponibles sur le site de CACEIS : www.caceis.com.

Des informations actualisées sont mises à disposition des investisseurs sur demande.

Centralisateur des souscriptions/rachats

- **Groupama Asset Management**, pour les nouvelles parts à inscrire à compter du 11/07/2018 au nominatif pur.

Après collecte de ces ordres, Groupama Asset Management les communiquera à CACEIS Bank en sa qualité d'affilié d'Euroclear France.

- Et par délégation de la société de gestion, **CACEIS Bank**, pour les parts à inscrire ou inscrites au porteur, au nominatif administré et pour les parts déjà inscrites au nominatif pur en date du 11/07/2018.

Etablissements désignés pour recevoir les souscriptions et les rachats, et en charge du respect de l'heure limite de centralisation indiquée dans le prospectus, par délégation de la société de gestion

CACEIS Bank, pour les parts à inscrire ou inscrites au porteur ou au nominatif administré et pour les parts déjà inscrites au nominatif pur en date du 11/07/2018.

Tenue du passif

CACEIS Bank est chargé de la tenue du passif de l'OPC, qui recouvre la centralisation des ordres de souscription et de rachat des parts de l'OPC qui traitera ces ordres en relation avec Euroclear France, auprès de laquelle l'OPC est admis, ainsi que la tenue du compte émission des parts de l'OPC pour les parts à inscrire ou inscrites au porteur ou au nominatif administré.

Commissaire aux comptes

PWC Audit - 63, rue de Villiers - 92 200 Neuilly-sur-Seine – France.

Délégataire comptable

CACEIS Fund Administration - 89-91 rue Gabriel Péri - 92120 Montrouge - France, établissement de crédit agréé par le CECEI (devenu l'ACPR - Autorité de Contrôle Prudentiel et de Résolution) le 1^{er} avril 2005.

Commercialisateurs

Les réseaux de distribution de Groupama Assurances Mutuelles - 8-10 rue d'Astorg - 75008 Paris - France ; les distributeurs externes agréés par Groupama Asset Management.

Politique de gestion des conflits d'intérêts

Afin d'identifier, prévenir, gérer et suivre les conflits d'intérêts susceptibles de découler des délégations, la Société de Gestion a mis en place une politique de gestion des conflits d'intérêts disponible auprès de votre interlocuteur habituel ou sur le site internet de la Société de Gestion www.groupama-am.com.

3 MODALITES DE FONCTIONNEMENT ET DE GESTION

3.1 Caractéristiques générales

Caractéristiques des parts

Nature du droit attaché à la catégorie de parts :

Chaque porteur de parts dispose d'un droit de copropriété sur les actifs de l'OPCVM proportionnel au nombre de parts possédées.

Inscription à un registre, ou précision des modalités de tenue du passif :

La tenue du passif est assurée par le dépositaire, CACEIS Bank pour le nominatif administré et au porteur ainsi que pour les parts déjà inscrites au nominatif pur en date du 11/07/2018.

La tenue de passif est assurée par Groupama AM pour les nouvelles parts à inscrire à compter du 11/07/2018 au nominatif pur.

Il est précisé que l'administration des parts est effectuée en Euroclear France.

Droits de vote :

Il n'y a pas de droit de vote attaché aux parts, les décisions étant prises par la société de gestion.

Forme des parts :

Les parts sont au nominatif et/ou au porteur.

Décimalisation :

Possibilité de souscrire et de racheter en montant ou en dix-millièmes de parts pour les parts I et en montant ou en millièmes de parts pour les parts M, N, P et R.

Date de clôture

Dernier jour de bourse de Paris du mois de septembre.

Premier exercice social clos le dernier jour de bourse du mois de mars 1991.

Régime fiscal

L'OPCVM n'est pas assujéti à l'impôt sur les sociétés selon le principe de transparence, l'administration fiscale considère que le porteur est directement détenteur d'une fraction des instruments financiers et liquidités détenus dans l'OPCVM.

Le régime fiscal des plus-values et revenus éventuels liés à la détention de parts de l'OPCVM dépend des dispositions fiscales applicables à la situation particulière de l'investisseur et/ou de la juridiction à partir de laquelle le porteur investit ses fonds. Nous vous conseillons de vous renseigner auprès de votre conseil.

Le régime fiscal des porteurs français assimile le passage d'une catégorie de parts à l'autre à une cession susceptible d'imposition au titre des plus-values.

3.2 Dispositions particulières

Code ISIN des catégories de parts

Part F2	FR0014006EB1
Part IC	FR0000989626
Part ID	FR0011375567
Part M	FR0010875237
Part N	FR0013314234
Part P	FR0013065299
Part R	FR0013296332

Classification

OPCVM « Monétaire standard ».

GROUPAMA TRESORERIE est un fonds monétaire standard à valeur liquidative variable (VNAV).

Date d'agrément MMF : 23 avril 2019.

Classification SFDR

Cet OPCVM est un produit financier promouvant des caractéristiques environnementales ou sociales, ou une combinaison de ces caractéristiques conformément à l'article 8 du Règlement SFDR.

Investissement en OPC : jusqu'à 10% de l'actif net.

Objectif de gestion

L'objectif de gestion est de chercher à réaliser sur la durée de placement recommandée un rendement légèrement supérieur aux taux du marché monétaire, après déduction des frais de gestion.

Cet objectif sera mis en œuvre au travers d'une gestion active valorisant la durabilité des émetteurs via une analyse des caractéristiques ESG (Environnementaux, Sociaux et de Gouvernance) des titres détenus en portefeuille.

En cas de très faible niveau des taux d'intérêt du marché monétaire, le rendement dégagé par l'OPCVM ne suffirait pas à couvrir les frais de gestion et l'OPCVM verrait sa valeur liquidative baisser de manière structurelle.

Indicateur de référence

L'indicateur de référence est l'indice ESTER capitalisé.

L'ESTER (European Short-Term Rate) est le taux d'intérêt interbancaire de référence du marché en zone Euro au jour le jour. Il est calculé par la Banque Centrale Européenne.

L'OPCVM ne cherche pas à répliquer l'indicateur de référence, mais à générer un surplus de performance. Aussi, la performance de l'indicateur de référence peut diverger de celle de l'OPCVM. Néanmoins, le risque de marché de l'OPCVM est comparable à celui de son indicateur de référence.

Stratégie d'investissement

Description des stratégies utilisées

- Stratégies particulières de l'OPCVM :

Les principales sources d'éventuelles performances sont :

- La sensibilité crédit qui est déterminée, entres autres, en fonction de notre analyse de l'évolution des primes de risque, de la pente des rendements proposés ou des anticipations d'intervention par les banques centrales.
- La sensibilité taux issue, entres autres, de notre analyse de la politique monétaire des banques centrales, de l'évolution des indices de taux court terme.
- L'allocation géographique, basée principalement sur les conclusions des comités internes.

- Stratégie de constitution du portefeuille d'actifs :

La stratégie mise en œuvre vise à réaliser un rendement net de frais de gestion supérieur à celui de l'indice ESTER capitalisé sur la durée de placement recommandée.

Elle est mise en place par la combinaison de l'approche financière traditionnelle et de l'intégration de critères d'investissement extra-financiers.

La construction de la stratégie de l'OPCVM s'appuie sur l'analyse de l'environnement monétaire en mêlant approches Top Down et Bottom Up.

L'approche Top Down se consacre à l'analyse des grandes tendances macro-économiques et politiques et de leur résonance dans les décisions de politique monétaire des banques centrales mais aussi l'évolution du cadre réglementaire de l'univers d'investissement de l'OPCVM.

L'approche Bottom Up permet quant à elle, d'identifier les opportunités ou risques propres à certains secteurs ou émetteurs.

Les investissements de l'OPCVM se limitent aux dettes de maturité maximale de 2 ans émises par des émetteurs jugés de haute qualité de crédit par notre Comité Monétaire. Ce comité est dirigé par la Direction des Risques Financiers et Performances qui autorise ou interdit les émetteurs en totale indépendance de la Gestion sur la base notamment des recommandations de notre Recherche.

L'univers d'investissement retenu est celui de la dette obligataire émise par des émetteurs privés, publics et quasi publics des pays de l'OCDE. Les types d'émetteurs autorisés sont les suivants :

- Emissions d'Etats souverains.
- Emissions supranationales.
- Emissions d'agences bénéficiant d'une garantie gouvernementale ou parapubliques.
- Emissions privées.

Le choix des émetteurs mis en portefeuille par le gérant s'appuie sur sa propre analyse, qui peut notamment se baser sur les compétences de l'équipe interne d'analyse crédit pour évaluer le risque des émetteurs dans le portefeuille et sur des notations de qualité de crédit émises par des entités externes.

Prise en compte de critères ESG :

S'agissant d'un OPCVM « ISR », l'analyse extra-financière appliquée à l'OPCVM prend en compte des critères relatifs à chacun des facteurs Environnementaux, Sociaux et de Gouvernance. L'OPCVM s'attache à sélectionner les émetteurs les mieux notés d'un point de vue extra-financier dans l'univers d'investissement (approche « *Best-in-universe* »).

L'analyse des critères ESG s'appuie sur différents indicateurs, parmi lesquels :

- Environnement : biodiversité, gestion des déchets... ;
- Social : formation des salariés, relations fournisseurs ... ;
- Gouvernance : indépendance des conseils, politique de rémunération des dirigeants

Les critères ESG sont pris en compte dans le processus de gestion du portefeuille en respectant les exigences suivantes :

1. Valeurs appartenant à la liste des « Grands Risques ESG » :
Groupama AM suit une liste de valeurs identifiées comme étant particulièrement porteuses de risques ESG (liste des « Grands Risques ESG »). Ce sont les sociétés pour lesquelles les risques ESG pourraient remettre en cause leur viabilité économique et financière ou pourraient avoir un impact significatif sur la valeur de l'entreprise, de la marque et donc engendrer une perte de valeur boursière importante ou une dégradation significative des agences de notation.
Pour les titres émis par ces valeurs :
 - Sont exclus de l'OPCVM les investissements dans les titres émis par ces valeurs dont la maturité est supérieure à un an.
 - Sont autorisés les investissements dans les titres dont la maturité est inférieure à un an, émis par les sociétés jugées de haute qualité de crédit par notre Comité Monétaire.
 2. Exclusion des filières jugées non compatibles avec la politique d'engagement de Groupama Asset Management : sont exclues du périmètre d'investissement de l'OPCVM, les entreprises reconnues impliquées dans les activités liées aux armes controversées (bombes à sous-munition et mines anti-personnel).
 3. Application de la politique énergie fossile de Groupama Asset Management : exclusion des sociétés dont l'activité relève de l'extraction de charbon, de la production d'énergie liée au charbon et non réinvestissement des Energies Fossiles Non Conventionnelles (EFNC).
 4. Au minimum 90% de l'actif net de l'OPCVM est analysé d'un point de vue extra-financier,
 5. Note ESG moyenne du portefeuille significativement supérieure à celle de son univers d'investissement (après élimination des 20% des valeurs les moins bien notées de ce dernier)
 6. Niveau moyen sur 12 mois glissants d'intensité carbone du portefeuille inférieur à celui de l'univers de référence.
Le taux de couverture du portefeuille de cet indicateur doit être en moyenne sur l'année d'au moins 90% de l'actif net de l'OPCVM.
 7. Sélection d'entreprises ayant mis en place une politique en matière des Droits de l'Homme de sorte que la part de ces émetteurs au sein du portefeuille soit supérieure à celle de l'univers de référence.
Le taux de couverture du portefeuille de cet indicateur doit être en moyenne sur l'année d'au moins 70% de l'actif net de l'OPCVM.
- Limites méthodologiques :
- L'approche ESG développée par Groupama Asset Management repose sur une analyse quantitative et qualitative des pratiques environnementales, sociales et de la gouvernance des valeurs dans lesquelles elle est investie. La principale limite de cette analyse repose sur la qualité de l'information disponible. En effet, les données ESG ne sont pas encore standardisées, et notre analyse se fonde in fine sur des données qualitatives et quantitatives communiquées par les entreprises elles-mêmes, dont certaines peuvent encore être parcellaires et hétérogènes. Pour pallier cette limite, Groupama Asset Management concentre son analyse sur les points les plus matériels des secteurs et des entreprises analysés. Pour une information plus détaillée sur la méthodologie de notation mise en œuvre dans l'OPCVM et ses limites, l'investisseur est invité à se référer au Code de Transparence de Groupama Asset Management disponible sur le site internet www.groupama-am.com.

Prise en compte de la Taxonomie Européenne :

Le Règlement (UE) 2020/852 du Parlement européen et du Conseil du 18 juin 2020 sur l'établissement d'un cadre visant à favoriser les investissements durables et modifiant le règlement (UE) 2019/2088 (la « **Taxonomie Européenne** » ou le « **Règlement Taxonomie** ») a pour objectif d'identifier les activités économiques considérées comme durables d'un point de vue environnemental. Elle identifie ces activités selon leur contribution à six grands objectifs environnementaux :

- l'atténuation du changement climatique,
- l'adaptation au changement climatique,
- l'utilisation durable et la protection des ressources aquatiques et marines,
- la transition vers une économie circulaire (déchets, prévention et recyclage),
- la prévention et la réduction de la pollution, et
- la protection et la restauration de la biodiversité et des écosystèmes.

Pour être considérée comme durable, une activité économique doit démontrer qu'elle contribue substantiellement à l'atteinte de l'un des 6 objectifs, tout en ne nuisant pas à l'un des cinq autres (principe consistant « ne pas causer de préjudice important » ou « Do No Significant Harm » en anglais, défini ci-après comme le principe de « **DNSH** »). Le principe consistant à « ne pas causer de préjudice important » s'applique uniquement aux investissements sous-jacents au produit financier qui prennent en compte les critères de l'Union européenne en matière d'activités économiques durables sur le plan environnemental. Les investissements sous-jacents à la portion restant de ce produit financier ne prennent pas en compte les critères de l'Union européenne en matière d'activités économiques durables sur le plan environnemental. Pour qu'une activité soit considérée comme alignée à la Taxonomie Européenne, elle doit également respecter les droits humains et sociaux garantis par le droit international.

L'équipe de gestion s'attache à prendre en compte dans ses décisions d'investissement les critères de l'Union européenne en matière d'activités économiques considérées comme durables au regard du règlement « Taxonomie » (UE) 2020/852. Au regard des données émetteurs disponibles actuellement, le pourcentage minimum d'alignement avec la Taxonomie de l'Union Européenne s'élève à 0%.

Les investissements sous-jacents à la portion restant de ce produit financier ne prennent pas en compte les critères de l'Union européenne en matière d'activités économiques durables sur le plan environnemental.

- Style de gestion adopté :
L'OPCVM adopte un style de gestion active afin d'obtenir une performance supérieure à celle de son indicateur de référence.

Informations relatives à la procédure d'évaluation de la qualité de crédit

- Description du périmètre de la procédure
Groupama AM s'est doté d'un dispositif d'évaluation de la qualité de crédit, encadré par une procédure. Ces dispositions garantissent que les fonds monétaires investissent sur des instruments de marché monétaire, titrisations et Asset Backed Commercial Paper (ABCP) bénéficiant d'une évaluation positive de leur qualité de crédit.
Cette procédure s'applique aux instruments du marché monétaire émis par des organisations privées mais également par des entités souveraines, quasi-souveraines ou supranationales.
- Description de la méthodologie et des acteurs
L'évaluation de la qualité de crédit est réalisée en toute autonomie par le Comité Monétaire. Ce comité, mis en place au sein de la société de gestion, est constitué de représentants de la Gestion Monétaire, de la Recherche Interne et de la Direction Risques Financiers. La présidence de ce comité est assurée par un membre de la Direction des Risques qui à la vue des différentes contributions produites se prononce sur la qualité de crédit.
L'évaluation de la qualité de crédit est effectuée sur la base d'une méthodologie propriétaire documentée, validée par la direction de la Société de Gestion, appliquée en permanence et revue annuellement à minima. Cette méthodologie est documentée dans une procédure détaillée dont le respect de l'application figure au Plan de Contrôle du Contrôle Permanent.
Le Comité Monétaire est chargé de suivre les émetteurs tant que la valeur est investie ou que la Gestion en manifeste son besoin. Une revue de la qualité de crédit des émetteurs est réalisée annuellement à minima. Par ailleurs, Groupama Asset Management effectuera en continu une surveillance des notations des agences qui en cas de dégradation d'un émetteur en dessous de deux notes de crédit à court terme générera une réévaluation interne de la qualité de crédit, pouvant potentiellement conserver la notation positive initiale.

L'évaluation de la qualité de crédit, systématique et homogène, s'appuie sur les contributions de la Gestion, de la Recherche Interne et de la Direction Risques Financiers et Performances. Elle s'articule selon les étapes suivantes :

Première étape : Lorsque la gestion souhaite investir dans un nouvel émetteur, elle produit une demande d'évaluation à destination du Comité Monétaire. Cette demande détaille l'instrument concerné et peut inclure entre autres une première analyse de l'avis des agences de notation.

Deuxième étape : La Recherche Interne produit une analyse fondamentale de l'émetteur et/ou le garant. Cette analyse est structurée par des critères spécifiques évoluant en fonction du type d'émetteur, pour exemple :

Banques	Entreprises non financières
Positionnement Concurrentiel	
Rentabilité	
Croissance	
Solidité Financière	
Liquidité	
Event Risk	
Gouvernance	
RH	
Sociétal	
Environnement	
Qualité d'actif	Fonds propres / Bilan
CET 1	Goodwill
Ratio de levier	Structure Dette
Refi Long Terme	Hors bilan
Refi Court Terme	Fonds de pension

D'autres critères peuvent également être retenus comme des éléments macro-économiques, des notations d'agences, des opérations transformantes (acquisition, fusion, cession)

A l'appui de ces éléments, la Recherche Interne rédige une étude, et établit une recommandation assortie d'une perspective court terme et également, dans la plupart des cas d'une perspective long terme.

Troisième étape : La Direction Risques Financiers et Performances, indépendante des gestions, fournit une analyse quantitative basée sur les probabilités de défaut d'un univers comparable.

Dernière étape : Sur la base de l'ensemble des éléments produits par les différents contributeurs, une fiche synthétique est constituée par un collaborateur de la Direction des Risques Financiers & Performances membre du Comité Monétaire, qui statue en toute indépendance sur le niveau de qualité de crédit.

Lorsque la qualité de crédit est suffisante, l'émetteur devient éligible pour les portefeuilles monétaires et le paramétrage de l'outil de Gestion est effectué pour permettre l'investissement.

- Description du cadre de la revue

La procédure d'évaluation de la qualité de crédit sera revue annuellement. Cette revue consistera principalement en la vérification de la pertinence des critères d'évaluation retenus et de la méthodologie définie précédemment.

Quelles que soient les évolutions retenues, cette revue fera l'objet d'une mise à jour de la procédure et d'une validation de la Direction Générale.

Néanmoins cette procédure pourra être revue à tout moment en fonction d'évènements particuliers, comme des conditions macro-économiques, des changements de sources d'information... Cette revue viserait à redéfinir les critères d'évaluation ou autres éléments et engendrerait une mise à jour de la procédure et sa validation par la Direction Générale. Il sera étudié la pertinence d'appliquer cette nouvelle méthodologie à certaines notations pré-existantes en fonction des encours concernés.

Actifs, hors dérivés intégrés

- Titres de créance et instruments du marché monétaire :

L'actif de l'OPCVM est investi en instruments obligataires et monétaires d'émetteurs de pays membres de l'OCDE, analysés comme étant de haute qualité de crédit par la société de gestion et en dépôts effectués auprès d'établissements de crédit qui respectent les critères suivants :

Durée de Vie Moyenne Pondérée Maximum ¹	12 mois
Maturité Moyenne Pondérée Maximum ²	6 mois
Durée de vie résiduelle maximale des titres et instruments	2 ans
Notation des instruments	Les actifs éligibles doivent être analysés comme étant de haute qualité de crédit par la société de gestion

Si l'analyse du risque de crédit d'un titre par la société de gestion conduit à la dégradation de sa qualité de crédit, la société de gestion pourra décider de céder ce titre dans les meilleures conditions au regard de l'intérêt des porteurs.

La sensibilité globale du portefeuille est comprise entre 0 et 0.5.

- Nature juridique des instruments utilisés :

L'actif de l'OPCVM est composé de :

- TCN (Titres de Créances Négociables) à taux fixe ou variable :
 - o Titres négociables à court terme,
 - o Euro Commercial Paper,
 - o BTF – Bon du Trésor à Taux fixe,
 - o Titres négociables à moyen terme dont l'échéance est adaptée à l'horizon déplacement recommandé.
- Obligations à taux fixe de maturité résiduelle inférieure ou égale à 397 jours,
- Obligations à taux variable ou obligations à taux fixe couvertes par un contrat d'échange révisables dans un délai maximum de 397 jours de maturité résiduelle inférieure ou égale à 2 ans,
- Titrisations et Asset Backed Commercial Paper (ABCP).

¹ Durée de Vie Moyenne Pondérée (ou Weighted Average Life – WAL) Moyenne pondérée des durées de vie restant à courir jusqu'au remboursement intégral du principal des titres détenus par l'OPCVM.

² Maturité Moyenne Pondérée (ou Weighted Average Maturity – WAM) Moyenne pondérée des durées restant à courir jusqu'à la prochaine révision du taux monétaire plutôt que le remboursement du principal.

L'OPCVM pourra investir dans des titres libellés dans une devise autre que l'euro, mais il ne sera pas soumis au risque de change, celui-ci étant totalement couvert par l'utilisation d'instruments financiers à terme.

- Répartition dette privée /publique

L'OPCVM pourra être investi en titres du secteur privé et du secteur public.

A titre dérogatoire, l'OPCVM pourra investir au-delà de la limite réglementaire de 5% de son actif net et investir jusqu'à 100% de son actif en instruments du marché monétaire, titrisations et ABCP émis ou garantis individuellement ou conjointement par :

- L'Union européenne ;
- Les administrations nationales (pays ou agences étatiques telles que la Republic of Singapore ou la Caisse d'amortissement de la dette sociale – CADES), régionales (tels que les 18 régions ou les 101 départements français) ou locales (tels que la Société du Grand Paris, Rennes Métropole mais également City of Stockholm) des États membres de l'Union européenne ou leurs banques centrales ;
- La Banque centrale européenne ;
- La Banque européenne d'investissement ;
- Le Fonds européen d'investissement ;
- Le mécanisme européen de stabilité ;
- Le Fonds européen de stabilité financière ;
- Une autorité centrale ou la banque centrale d'un pays membre de l'OCDE (Etats-Unis, Royaume-Uni, Suisse, Canada, ...) telle que la Réserve fédérale des Etats-Unis (FED) ;
- Le Fonds monétaire international ;
- La Banque internationale pour la reconstruction et le développement ;
- La Banque de développement du Conseil de l'Europe ;
- La Banque européenne pour la reconstruction et le développement ;
- La Banque des règlements internationaux.

- Existence de critères relatifs à la notation :

L'OPCVM n'investit que dans des actifs analysés par la société de gestion comme étant de « haute qualité de crédit ».

- Détention d'actions ou parts d'autres OPCVM, FIA ou fonds d'investissement de droit étranger :

L'OPCVM pourra détenir jusqu'à 10% de son actif net, des parts ou actions :

- d'OPCVM ou FIA classés « Monétaires standards » et « Monétaires court terme » de droit français ou de droit européen.

Les OPC pourront être ceux gérés directement ou indirectement par Groupama Asset Management.

Les OPC externes feront l'objet d'un examen attentif de leur processus de gestion, de leurs performances, de leur risque et de tout autre critère qualitatif et quantitatif permettant d'apprécier la qualité de gestion à court, moyen et long terme.

- Pour chacune des catégories mentionnées ci-dessus :

- Fourchettes de détention :

- Titres de créance et instruments du marché monétaire : jusqu'à 100% de l'actif net ;
- Titrisations et Asset Backed Commercial Paper (ABCP) : dans la limite de 20% de l'actif net ;
- Actions ou parts d'autres OPCVM ou FIA : jusqu'à 10% de l'actif net.

Instruments dérivés et titres intégrant des dérivés

L'utilisation des produits dérivés et des titres intégrant des dérivés est autorisée dans la limite d'un engagement maximum d'une fois l'actif net du FCP et a par conséquent un impact tant sur la performance que sur le risque du portefeuille. La stratégie d'utilisation des titres intégrant des dérivés est la même que celle décrite pour les instruments dérivés.

Ces instruments permettront de couvrir le portefeuille contre les risques de taux et de change.

Le gérant pourra intervenir sur les instruments dérivés décrits dans le tableau suivant :

Risques sur lesquels le gérant désire intervenir		Nature des marchés d'intervention			Nature des interventions			
		Réglémentés	Organisés	De gré à gré	Couverture	Exposition	Arbitrage	Autre nature
Actions								
Taux	X							
Change	X							
Crédit								
Instruments dérivés utilisés								
Futures								
- Actions								
- Taux	X	X	X	X				
- Devises								
Options								
- Actions								
- Taux								
- Change								
Swaps								
- Actions								
- Taux	X	X	X	X				
- Inflation								
- Change								
- Total Return Swap								
Change à terme								
- Change à terme	X	X	X	X				
Dérivés de crédit								
- Credit default swaps mono et multi entité(s) de référence								
- Indices								
- Options sur indices								
- Structuration sur multi-émetteurs (Tranches CDO, tranches d'ITRAXX, FTD, NTD...)								
Autres								
- Equity								
Titres intégrant des dérivés utilisés								
Warrants								
- Actions								
- Taux								
- Change								
- Crédit								
Bons de souscription								
- Actions								
- Taux								
Autres								
- EMTN (structuré)								
- Credit Link Notes (CLN)								
- Obligation convertible								

- Obligation contingente convertible (Coco bonds)							
- Obligation <i>callable</i> ou <i>puttable</i>	X	X	X				X*

* Obligation comportant une option de remboursement anticipé.

- Critères de sélection des contreparties

Les contreparties sur instruments de gré à gré (instruments dérivés de gré à gré et techniques de gestion efficace de portefeuille) sont sélectionnées au sein d'une procédure spécifique en vigueur au sein de la société de gestion ; les principaux critères de sélection portent sur leur solidité financière, leur expertise sur les types d'opérations envisagées, les clauses contractuelles générales et les clauses spécifiques portant sur les techniques d'atténuation du risque de contrepartie.

Dépôts :

Les dépôts effectués auprès d'un établissement de crédit dont le siège est établi dans un Etat membre de l'Union Européenne ou dans un pays tiers soumis à des règles prudentielles équivalentes dont le terme est inférieur à 12 mois sont utilisés afin de rémunérer la trésorerie dans un maximum de 100% de l'actif net.

Emprunts d'espèces :

L'OPCVM ne fait pas d'emprunts d'espèces. Cependant, si de manière exceptionnelle et temporaire l'OPCVM devait avoir recours à la facilité d'emprunt offerte par son dépositaire pour couvrir un éventuel solde débiteur intervenu indépendamment de sa volonté ou à la suite de l'exercice de droits de rachats, l'OPCVM se donne pour objectif prioritaire de régulariser cette situation, en tenant dûment compte de l'intérêt des porteurs de parts.

Opérations d'acquisitions et cessions temporaires de titres

- Nature des opérations :

- Prises et mises en pension par référence au code monétaire et financier

- Nature des interventions :

Ces opérations seront effectuées principalement dans le cadre de la gestion de la trésorerie de l'OPCVM. Elles viseront principalement à permettre l'ajustement du portefeuille face aux variations des encours.

- Types d'actifs pouvant faire l'objet de telles opérations :

- Titres de créance négociables (TCN)
- Obligations.

- Niveau d'utilisation envisagé et autorisé :

- Prises en pension de titres :
 - Utilisation maximale : 10% de l'actif net,
 - Utilisation attendue : environ 10% de l'actif net.
- Mises en pension de titres :
 - Utilisation maximale : 10% de l'actif net,
 - Utilisation attendue : environ 10% de l'actif net.

- Critères déterminant le choix des contreparties :

Ces opérations seront conclues avec des établissements de crédit, de notation minimum « Investment Grade » ou estimée équivalente par la société de gestion, dont le siège est établi dans un pays membre de l'OCDE.

Des informations complémentaires figurent à la rubrique frais et commissions sur les conditions de rémunération des cessions et acquisitions temporaires de titres.

L'OPCVM utilisant des instruments dérivés et titres intégrant des dérivés et pouvant avoir recours aux opérations d'acquisitions et cessions temporaires de titres, le niveau d'exposition totale du portefeuille ne pourra pas dépasser 200% de l'actif net.

Informations relatives aux garanties financières de l'OPCVM

L'OPCVM GROUPAMA TRESORERIE respecte les règles de placements des garanties financières applicables aux OPCVM et n'applique pas de critères spécifiques au-delà de ces règles.

Dans le cadre des opérations d'acquisitions et cessions temporaires de titres et des opérations sur dérivés négociés de gré à gré, il pourra recevoir à titre de collatéral des titres (tels que notamment des obligations corporates et/ou des titres d'Etat) ou des espèces. Les garanties financières reçues et leur diversification seront conformes aux contraintes d'investissement de l'OPCVM.

Seul le collatéral espèces reçu sera réutilisé : il sera réinvesti conformément aux règles applicables aux OPCVM.

L'ensemble de ces actifs reçus en collatéral devra être émis par des émetteurs de haute qualité, liquides, peu volatils, diversifiés et qui ne sont pas une entité de la contrepartie ou de son groupe.

Ces actifs reçus en collatéral seront conservés par le dépositaire de l'OPCVM sur des comptes spécifiques. La gestion des appels de marge sera réalisée de manière quotidienne.

Les décotes appliquées au collatéral reçu prennent en compte notamment la qualité de crédit, la volatilité des prix des titres ainsi que le résultat des simulations de crises réalisées selon les dispositions réglementaires.

Le niveau de garanties financières et la politique en matière de décote sont fixés en fonction de la réglementation en vigueur.

Profil de risque

Risque de perte en capital :

Le risque que le capital investi ne soit pas intégralement restitué existe puisque l'OPCVM n'intègre pas de garantie en capital.

Risque de taux :

Le porteur est exposé au risque de taux. Ce risque correspond au risque lié à une remontée des taux des marchés obligataires, qui provoque une baisse des cours des obligations et par conséquent une baisse de valeur liquidative de l'OPCVM.

Risque de crédit :

Il représente le risque éventuel de dégradation de la qualité ou de défaillance de l'émetteur de titres investis en portefeuille pouvant avoir un impact négatif sur le cours du titre et donc pourra entraîner une baisse de la valeur liquidative de l'OPCVM.

Le risque de crédit existe également dans le cadre des opérations d'acquisitions et cessions temporaires de titres si, à la fois, la contrepartie de ces opérations fait défaut et que l'émetteur des garanties reçues déclare un défaut sur les titres de créances reçues à titre de garanties.

Le risque de crédit existe mais est minimisé par la solidité de notre processus de gestion court terme.

Utilisation des instruments financiers dérivés :

L'utilisation des produits dérivés pourra diminuer (par une réduction de l'exposition) la volatilité de l'OPCVM.

Celle-ci devrait néanmoins rester toujours relativement proche de son indicateur de référence, même si ponctuellement elle peut présenter des divergences.

En cas d'évolution défavorable des marchés, la valeur liquidative pourra baisser.

Risque de contrepartie :

Le risque de contrepartie existe et est lié aux opérations d'acquisitions et cessions temporaires de titres. Il mesure les risques encourus par une entité au titre de ses engagements vis-à-vis de la contrepartie avec laquelle le contrat lié à ces opérations a été conclu. Il s'agit donc du risque de défaillance de la contrepartie la conduisant à un défaut de paiement, pouvant entraîner une baisse de la valeur liquidative de l'OPCVM. Ce risque est néanmoins limité par la mise en place de garanties financières.

Risques associés aux opérations de financement sur titres et à la gestion des garanties financières :

L'utilisation des opérations d'acquisitions et cessions temporaires de titres peut augmenter ou baisser la valeur liquidative de l'OPCVM.

Les risques associés à ces opérations et à la gestion des garanties financières sont le risque de crédit, le risque de contrepartie et le risque de liquidité tels que définis ci-dessus.

Par ailleurs les risques opérationnels ou juridiques sont très limités du fait d'un processus opérationnel approprié, de la conservation des garanties reçues chez le dépositaire de l'OPCVM et de l'encadrement de ce type d'opérations dans des contrats cadres conclus avec chaque contrepartie.

Enfin, le risque de réutilisation du collatéral est très limité du fait que seules les garanties espèces sont réemployées et ceci conformément à la réglementation relative aux OPCVM.

Risque de liquidité lié aux opérations de financement sur titres :

En cas de défaut d'une contrepartie d'opération de financement sur titres, ce risque s'appliquera aux garanties financières au travers de la cession des titres reçus et pourra entraîner une baisse de la valeur liquidative de l'OPCVM.

Risques de durabilité :

Les risques de durabilité, composés de la liste des Grands Risques ESG (Environnementaux, Sociaux et de Gouvernance) et la politique énergies fossiles sont pris en compte dans les décisions de gestion de la manière suivante :

- Liste des Grands Risques ESG : elle est composée des sociétés pour lesquelles les risques ESG pourraient remettre en cause leur viabilité économique et financière ou pourraient avoir un impact significatif sur la valeur de l'entreprise, de la marque et donc engendrer une perte de valeur boursière importante ou une dégradation significative des agences de notation. Les investissements dans les titres émis par ces valeurs dont la maturité est supérieure à un an sont exclus de l'OPCVM.
- Politique énergies fossiles : l'objectif de cette politique est de diminuer l'exposition de l'OPCVM aux risques climatiques, que ce soit aux risques physiques ou aux risques de transition. Afin de limiter ces risques, une liste d'exclusion de valeurs est définie, selon les critères détaillés dans la politique générale de Groupama AM, disponible sur le site internet www.groupama-am.com. Ces valeurs sont exclues.

Les impacts consécutifs à l'apparition d'un risque de durabilité peuvent être nombreux et varier en fonction du risque spécifique, de la région et de la classe d'actifs. De manière générale, lorsqu'un risque de durabilité se produit pour un actif, il y aura un impact négatif sur l'actif ou une perte totale de sa valeur.

Politique de gestion du risque de liquidité

La gestion du risque de liquidité de l'OPC est réalisée dans le cadre d'un dispositif d'analyse et de suivi reposant sur des outils et méthodologies internes mis en place au sein de Groupama Asset Management.

Ce dispositif s'articule autour de deux axes :

- un suivi du profil de liquidité du portefeuille basé sur l'appréciation de la liquidité des actifs au regard des conditions de marché courantes,
- un suivi de la capacité du fonds à faire face, dans des conditions de marchés courantes ou dégradées, à des scénarios de rachats significatifs.

Garantie ou protection

Néant.

Souscripteurs concernés et profil de l'investisseur type

Part F2	Réservée aux FCPE nourriciers gérés par Groupama Asset Management ou ses filiales et appartenant aux gammes Epargne & Retraite
Part IC	Ouverte à tous souscripteurs
Part ID	Ouverte à tous souscripteurs
Part M	Réservée aux investisseurs institutionnels hors OPC ou mandats gérés par Groupama Asset Management ou ses filiales
Part N	Ouverte à tous souscripteurs
Part P	Ouverte à tous souscripteurs, plus particulièrement destinée aux investisseurs institutionnels et grands corporates
Part R	Réservée aux investisseurs souscrivant via des distributeurs ou intermédiaires fournissant un service de conseil au sens de la réglementation européenne MIF2, une gestion individuelle de portefeuille sous mandat et lorsqu'ils sont exclusivement rémunérés par leurs clients

Le FCP GROUPAMA TRÉSORERIE s'adresse aux investisseurs recherchant un placement leur permettant d'obtenir des possibilités de rendement proches de celles du marché monétaire. Cet OPCVM peut être plus particulièrement utilisé pour des placements à court terme avec une durée minimale de placement recommandée de 3 mois.

Diversification des placements : diversifier son portefeuille en actifs distincts (monétaire, obligataire, actions), dans des secteurs d'activité spécifiques et sur des zones géographiques différentes permet à la fois une meilleure répartition des risques et une optimisation de la gestion d'un portefeuille en tenant compte de l'évolution des marchés.

Modalités de détermination et d'affectation des sommes distribuables

Part F2	Distribution. Faculté de verser des acomptes sur dividendes. Possibilité de report total ou partiel.
Part IC	Capitalisation.
Part ID	Distribution. Faculté de verser des acomptes sur dividendes. Possibilité de report total ou partiel.
Part M	Capitalisation.
Part N	Capitalisation.
Part P	Capitalisation.
Part R	Capitalisation.

Caractéristiques des parts

	Valeur liquidative d'origine	Devise de libellé	Fractionnement
Part F2	100 €	Euro	Dix-Millièmes de part
Part IC	15 244,90 €	Euro	Dix-millièmes de part
Part ID	10 000 €	Euro	Dix-millièmes de part
Part M	1 000 €	Euro	Millièmes de part
Part N	100 €	Euro	Millièmes de part
Part P	100 000 €	Euro	Millièmes de part
Part R	500 €	Euro	Millièmes de part

Modalités de souscription et de rachat

	Montant minimum de la souscription initiale	Souscriptions	Rachats(1)
Part F2	150 000 €	En montant ou en dix-millièmes de part	En montant et en dix-millièmes de part
Part IC	1.000ème de part	En montant ou en dix-millièmes de part	En montant ou en dix-millièmes de part
Part ID	1.000ème de part	En montant ou en dix-millièmes de part	En montant ou en dix-millièmes de part
Part M	1.000ème de part	En montant ou en millièmes de part	En montant ou en millièmes de part
Part N	1.000ème de part	En montant ou en millièmes de part	En montant ou en millièmes de part
Part P	100 000 000 € (2)	En montant ou en millièmes de part	En montant ou en millièmes de part
Part R	1.000ème de part	En montant ou en millièmes de part	En montant ou en millièmes de part

(1) Le rachat total de parts ne sera possible qu'en quantité et non en montant.

(2) Le montant minimum de souscription initiale ne s'applique pas aux entités du groupe Groupama Assurances Mutuelles.

Les ordres sont exécutés conformément au tableau ci-dessous :

J	J	J	J ouvré	J pour les parts F2, IC, ID, N, P et R J+1 ouvré pour les parts M	J pour les parts IC, ID, N, P et R J+1 ouvré pour les parts M
Centralisation avant 12h des ordres de souscription (3)	Centralisation avant 12h des ordres de rachat (3)	Exécution de l'ordre au plus tard en J	Publication de la valeur liquidative	Règlement des souscriptions	Règlement des rachats

(3) Sauf éventuel délai spécifique convenu avec votre établissement financier.

Les demandes de souscriptions et de rachats sont centralisées par CACEIS Bank et réceptionnées tous les jours ouvrés jusqu'à 12 heures :

- auprès de CACEIS Bank au titre de la clientèle dont il assure la tenue de compte conservation, pour les parts à inscrire ou inscrites au porteur ou au nominatif administré,
- et auprès de Groupama Asset Management pour les parts à inscrire ou inscrites au nominatif pur à compter du 11/07/2018.

Elles sont effectuées à valeur liquidative calculée sur la base des cours de la veille (J-1) et disponible en J-1 (au plus tard 18h) avec règlement à J Euronext Paris pour les parts IC, ID, N, P et R et avec règlement à J+1 Euronext Paris pour les parts M.

La valeur liquidative de l'OPCVM sur laquelle seront exécutés les ordres de souscription et de rachat est susceptible d'être recalculée entre le moment de passage des ordres et leur exécution, afin de tenir compte de tout évènement de marché exceptionnel survenu entre temps.

L'attention des porteurs est attirée sur le fait que les ordres transmis à des commercialisateurs autres que les établissements mentionnés ci-dessus doivent tenir compte du fait que l'heure limite de centralisation des ordres s'applique audits commercialisateurs vis-à-vis de CACEIS Bank. En conséquence, ces commercialisateurs peuvent appliquer leur propre heure limite, antérieure à celle mentionnée ci-dessus, afin de tenir compte de leur délai de transmission des ordres à CACEIS Bank.

L'OPCVM valorise chaque jour de bourse excepté les jours fériés légaux. Le calendrier de référence est celui de la bourse de Paris.

Lieu de communication de la valeur liquidative : sur le site internet www.groupama-am.com.

Frais et commissions

Commissions de souscription et de rachat :

Les commissions de souscription et de rachat viennent augmenter le prix de souscription payé par l'investisseur ou diminuer le prix de remboursement. Les commissions acquises à l'OPCVM servent à compenser les frais supportés par l'OPCVM pour investir ou désinvestir les avoirs confiés. Les commissions non acquises reviennent à la société de gestion, au commercialisateur, etc.

		Frais à la charge de l'investisseur, prélevés lors des souscriptions et des rachats			
Catégorie de parts	Assiette	Commission de souscription non acquise à l'OPCVM	Commission de souscription acquise à l'OPCVM	Commission de rachat non acquise à l'OPCVM	Commission de rachat acquise à l'OPCVM
Part F2	Valeur liquidative x Nombre de parts ou actions	Taux maximum : 0,50% TTC	Néant	Taux maximum : 4% TTC	Néant
Part IC*	Valeur liquidative x Nombre de parts ou actions	Taux maximum : 0,50% TTC	Néant	Taux maximum : 4% TTC	Néant
Part ID*	Valeur liquidative x Nombre de parts ou actions	Taux maximum : 0,5% TTC	Néant	Taux maximum : 4% TTC	Néant
Part M	Valeur liquidative x Nombre de parts ou actions	Taux maximum : 0,50% TTC	Néant	Taux maximum : 4% TTC	Néant
Part N	Valeur liquidative x Nombre de parts ou actions	Taux maximum : 0,50% TTC	Néant	Taux maximum : 4% TTC	Néant
Part P	Valeur liquidative x Nombre de parts ou actions	Taux maximum : 0,50% TTC	Néant	Taux maximum : 0,50% TTC	Néant
Part R	Valeur liquidative x Nombre de parts ou actions	Taux maximum : 0,50% TTC	Néant	Taux maximum : 4% TTC	Néant

* Possibilité de souscription par apport de titres.

Cas d'exonérations : Les commissions de souscription et de rachat ne s'appliquent pas si l'OPC monétaire investi est géré par Groupama Asset Management et/ou par une entité liée.

Frais de fonctionnement et de gestion :

Ces frais recouvrent tous les frais facturés directement à l'OPCVM, à l'exception des frais de transactions. Les frais de transactions incluent les frais d'intermédiation (courtage, impôts de bourse, etc.) et la commission de mouvement, le cas échéant, qui peut être perçue notamment par le dépositaire et la société de gestion.

Aux frais de fonctionnement et de gestion peuvent s'ajouter :

- des commissions de surperformance. Celles-ci rémunèrent la société de gestion dès lors que l'OPCVM a dépassé ses objectifs. Elles sont donc facturées à l'OPCVM ;
- des commissions de mouvement facturées à l'OPCVM.

Pour les frais effectivement facturés à l'OPCVM, se reporter au Document d'Informations Clés (DIC).

Parts F2 :

Frais facturés à l'OPCVM	Assiette	Taux barème
Frais de gestion financière et frais administratifs externes à la société de gestion (Cac, dépositaire, distribution, avocats...)	Actif net déduction faite des parts ou actions d'OPC	Taux maximum 0,15 % TTC
Frais indirects maximum (commissions et frais de gestion)	Actif net	Non significatif*
Commission de mouvement perçue par le dépositaire	Prélèvement sur chaque transaction	Valeurs mobilières : Néant Opération de change : 10 € TTC Produit OTC : de 10 € à 150 €* TTC *selon la complexité
Commission de mouvement perçue par la Société de Gestion	Prélèvement sur chaque transaction	Par type d'instrument TTC : Actions et assimilés : max 0,1% Obligations et assimilés : max 0,03% Futures et options : max 1€ par lot
Commission de surperformance	Actif net	Néant

Parts IC, ID et P :

Frais facturés à l'OPCVM	Assiette	Taux barème
Frais de gestion financière et frais administratifs externes à la société de gestion (Cac, dépositaire, distribution, avocats...)	Actif net déduction faite des parts ou actions d'OPC	Taux maximum 0,30 % TTC
Frais indirects maximum (commissions et frais de gestion)	Actif net	Non significatif*
Commission de mouvement perçue par le dépositaire	Prélèvement sur chaque transaction	Valeurs mobilières : Néant Opération de change : 10 € TTC Produit OTC : de 10 € à 150 €* TTC *selon la complexité
Commission de mouvement perçue par la Société de Gestion	Prélèvement sur chaque transaction	Par type d'instrument TTC : Actions et assimilés : max 0,1% Obligations et assimilés : max 0,03% Futures et options : max 1€ par lot
Commission de surperformance	Actif net	Néant

* Les OPC détenus en portefeuille étant inférieurs à 10%

Parts M :

Frais facturés à l'OPCVM	Assiette	Taux barème
Frais de gestion financière et frais administratifs externes à la société de gestion (Cac, dépositaire, distribution, avocats...)	Actif net déduction faite des parts ou actions d'OPC	Taux maximum 0,20 % TTC
Frais indirects maximum (commissions et frais de gestion)	Actif net	Non significatif*
Commission de mouvement perçue par le dépositaire	Prélèvement sur chaque transaction	Valeurs mobilières : Néant Opération de change : 10 € TTC Produit OTC : de 10 € à 150 €* TTC *selon la complexité
Commission de mouvement perçue par la Société de Gestion	Prélèvement sur chaque transaction	Par type d'instrument TTC : Actions et assimilés : max 0,1% Obligations et assimilés : max 0,03% Futures et options : max 1€ par lot
Commission de surperformance	Actif net	Néant

* Les OPC détenus en portefeuille étant inférieurs à 10%

Parts N :

Frais facturés à l'OPCVM	Assiette	Taux barème
Frais de gestion financière et frais administratifs externes à la société de gestion (Cac, dépositaire, distribution, avocats...)	Actif net déduction faite des parts ou actions d'OPC	Taux maximum 0,60 % TTC
Frais indirects maximum (commissions et frais de gestion)	Actif net	Non significatif*
Commission de mouvement perçue par le dépositaire	Prélèvement sur chaque transaction	Valeurs mobilières : Néant Opération de change : 10 € TTC Produit OTC : de 10 € à 150 €* TTC *selon la complexité
Commission de mouvement perçue par la Société de Gestion	Prélèvement sur chaque transaction	Par type d'instrument TTC : Actions et assimilés : max 0,1% Obligations et assimilés : max 0,03% Futures et options : max 1€ par lot
Commission de surperformance	Actif net	Néant

* Les OPC détenus en portefeuille étant inférieurs à 10%

Parts R :

Frais facturés à l'OPCVM	Assiette	Taux barème
Frais de gestion financière et frais administratifs externes à la société de gestion (Cac, dépositaire, distribution, avocats...)	Actif net déduction faite des parts ou actions d'OPC	Taux maximum 0,25 % TTC
Frais indirects maximum (commissions et frais de gestion)	Actif net	Non significatif*
Commission de mouvement perçue par le dépositaire	Prélèvement sur chaque transaction	Valeurs mobilières : Néant Opération de change : 10 € TTC Produit OTC : de 10 € à 150 €* TTC *selon la complexité
Commission de mouvement perçue par la Société de Gestion	Prélèvement sur chaque transaction	Par type d'instrument TTC : Actions et assimilés : max 0,1% Obligations et assimilés : max 0,03% Futures et options : max 1€ par lot
Commission de surperformance	Actif net	Néant

* Les OPC détenus en portefeuille étant inférieurs à 10%

Les éventuels coûts juridiques exceptionnels liés au recouvrement des créances de l'OPCVM pourront s'ajouter aux frais affichés ci-dessus.

La contribution à l'AMF sera également prise en charge par l'OPCVM.

Les revenus des opérations d'acquisitions et cessions temporaires de titres reviennent à l'OPCVM. Les indemnités, coûts et frais de ces opérations sont facturés par le dépositaire et payés par l'OPCVM.

Description de la procédure de choix des intermédiaires :

Les gérants monétaires disposent d'une liste d'intermédiaires autorisés. Un « comité brokers » semestriel remet en perspective les appréciations émises par les gérants et toute la chaîne de valeur ajoutée (analystes, middle office...), et propose éventuellement l'inclusion motivée de nouveaux intermédiaires, et l'exclusion de certains.

Chacun note en fonction de son domaine d'expertise un ou plusieurs des critères suivants :

- Qualité des prix d'exécution des ordres,
- Liquidité offerte,
- Pérennité de l'intermédiaire,
- Qualité du dépouillement...

4 INFORMATIONS D'ORDRE COMMERCIAL

Toutes les informations concernant le FCP peuvent être obtenues en s'adressant directement auprès de :

Groupama Asset Management
25 rue de la Ville L'Evêque - 75008 Paris - France
sur le site internet : www.groupama-am.com

La valeur liquidative de l'OPCVM est disponible sur le site internet : www.groupama-am.com

Les derniers documents annuels et périodiques sont disponibles sur simple demande du porteur auprès de:

Groupama Asset Management
25 rue de la Ville L'Evêque- 75008 Paris – France

Les demandes de souscription et de rachat sont centralisées auprès de :

CACEIS Bank
89-91 rue Gabriel Péri - 92120 Montrouge – France

Informations sur les critères environnementaux, sociaux et de qualité de gouvernance (ESG) :

Des informations supplémentaires sur les modalités de prise en compte des critères ESG par la société de gestion sont disponibles dans le rapport annuel de l'OPCVM et sur le site internet de Groupama Asset Management www.groupama-am.com.

5 REGLES D'INVESTISSEMENT

L'OPCVM respecte les ratios réglementaires applicables aux OPCVM, tels que définis par le Code monétaire et financier et ceux du Règlement (UE) 2017/1131 du Parlement européen et du Conseil du 14 juin 2017.

6 RISQUE GLOBAL

Le risque global de cet OPCVM est déterminé au moyen de la méthode de calcul de l'engagement.

7 REGLES D'EVALUATION ET DE COMPTABILISATION DES ACTIFS

L'OPCVM se conforme aux règles comptables prescrites par la réglementation en vigueur, et notamment au plan comptable des OPCVM.

La devise de comptabilité de référence est l'euro.

La valeur liquidative de l'OPCVM à un jour donné est calculée sur la base des cours de la veille. En cas d'évènement de marché exceptionnel, elle est susceptible d'être recalculée afin de garantir l'absence de market timing.

7.1 Méthodes de valorisation

Valeurs mobilières négociées sur un marché réglementé français ou étranger dont les ETF :

- Valeurs françaises et de la zone Europe et titres étrangers négociés en Bourse de Paris : Dernier cours du jour de valorisation.

Pour les produits de taux, la société de gestion se réserve le droit d'utiliser des cours contribués quand ceux-ci sont plus représentatifs de la valeur de négociation.

Les valeurs étrangères en devises sont converties en contrevaletur Euro suivant le cours des devises à Paris au jour de l'évaluation.

Les valeurs mobilières dont le cours n'a pas été constaté le jour de l'évaluation sont évaluées au dernier cours publié officiellement. Celles dont le cours a été corrigé sont évaluées à leur valeur probable de négociation sous la responsabilité du gérant du FIA ou de la société de gestion.

Titres et actions d'OPC

Les parts ou actions d'OPC sont évaluées à la dernière valeur liquidative connue.

Titres de créances négociables

Les titres de créances négociables (à court terme et à moyen terme, bons des sociétés financières, bons des institutions financières spécialisées) sont valorisés suivant les règles suivantes :

- sur la base du prix auquel s'effectuent les transactions de marché ;
- en l'absence de prix de marché significatif, par l'application d'une méthode actuarielle, le taux de référence étant celui des émissions des titres équivalents majoré, le cas échéant, d'un écart représentatif des caractéristiques intrinsèques de l'émetteur du titre.

Opérations à terme fermes et conditionnelles

- Les contrats à terme fermes sur les marchés dérivés sont évalués au cours de compensation de la veille.
- Les options sur les marchés dérivés sont évaluées au cours de clôture de la veille.

Opérations de gré à gré

Les opérations conclues sur un marché de gré à gré, autorisé par la réglementation applicable aux OPC sont valorisés à leur valeur de marché.

Opérations de cessions et d'acquisitions temporaires de titres

- Acquisitions temporaires de titres
Les titres reçus en pension ou les titres empruntés sont inscrits en portefeuille acheteur dans la rubrique « créances représentatives des titres reçus en pension ou titres empruntés » pour le montant prévu dans le contrat majoré des intérêts à recevoir.
- Cessions temporaires de titres
Les titres donnés en pension ou les titres prêtés sont inscrits en portefeuille et valorisés à leur valeur actuelle.
La dette représentative des titres donnés en pension comme celle des titres prêtés est inscrite en portefeuille vendeur à la valeur fixée au contrat majorée des intérêts courus. Au dénouement les intérêts reçus ou versés sont comptabilisés en revenus de créances.
- Garanties financières et appels de marges
Les garanties financières reçues sont évaluées au prix du marché (mark-to-market).
Les marges de variation quotidiennes sont calculées par différence entre l'évaluation au prix de marché des garanties constituées et l'évaluation au prix du marché des instruments collatéralisés.

De manière générale, les instruments financiers dont le cours n'a pas été constaté le jour de l'évaluation ou dont le cours a été corrigé sont évalués à leur valeur probable de négociation sous la responsabilité du conseil d'administration ou du directoire de la SICAV ou, pour un fonds commun, de la société de gestion. Ces évaluations et leur justification sont communiquées au commissaire aux comptes à l'occasion de ses contrôles.

7.2 Méthode d'évaluation des engagements hors bilan

- Pour les contrats à terme fermes au nominal x quantité x cours de compensation x (devise).
- Pour les contrats à terme conditionnels en équivalent sous-jacent.
- Pour les swaps :
 - Swaps de taux adossés ou non adossés
Engagement = nominal + évaluation de la jambe à taux fixe (si TF/TV) ou à taux variable (si TV/TF) au prix du marché.
 - Autres Swaps
Engagement = nominal + valeur boursière (lorsque l'OPC a adopté la méthode synthétique de valorisation).

7.3 Méthode suivie pour la comptabilisation des revenus des valeurs à revenu fixe

Méthode des coupons courus.

7.4 Méthode de comptabilisation des frais

Les opérations sont comptabilisées en frais exclus.

8 REMUNERATION

Les détails de la politique de rémunération actualisée sont disponibles sur le site internet de Groupama Asset Management www.groupama-am.com.

Annexe level 2 - Informations précontractuelles pour les produits financiers visés à l'article 8, paragraphe 1, 2 et 2bis, du règlement (UE) 2019/2088 et à l'article 6, premier alinéa, du règlement (UE) 2020/852

Dénomination du produit :
GROUPAMA TRESORERIE

Identifiant d'entité juridique :
969500EF3AHVV19XPX21

Caractéristiques environnementales et/ou sociales

Par **investissement durable**, on entend un investissement dans une activité économique qui contribue à un objectif environnemental ou social, pour autant qu'il ne cause de préjudice important à aucun de ces objectifs et que les sociétés bénéficiaires des investissements appliquent des pratiques de bonne gouvernance.

La **taxinomie de l'UE** est un système de classification institué par le règlement (UE) 2020/852, qui dresse une liste d'**activités économiques durables sur le plan environnemental**. Ce règlement ne dresse pas de liste d'activités économique durables sur le plan social. Les investissements durables ayant un objectif environnemental ne sont pas nécessairement alignés sur la taxinomie.

Ce produit financier a-t-il un objectif d'investissement durable ?

Oui

Non

Il réalisera un minimum d'**investissements durables ayant un objectif environnemental** : ___ %

dans des activités économiques qui sont considérées comme durables sur le plan environnemental au titre de la taxinomie de l'UE

dans des activités économiques qui ne sont pas considérées comme durables sur le plan environnemental au titre de la taxinomie de l'UE

Il réalisera un minimum d'**investissements durables ayant un objectif social** : ___ %

Il **promeut des caractéristiques environnementales/sociales (E/S)** et, bien qu'il n'ait pas pour objectif l'investissement durable, il contiendra une proportion minimale de 10% d'investissements durables

ayant un objectif environnemental dans des activités économiques qui sont considérées comme durables sur le plan environnemental au titre de la taxinomie de l'UE

ayant un objectif environnemental dans des activités économiques qui ne sont pas considérées comme durables sur le plan environnemental au titre de la taxinomie de l'UE

ayant un objectif social

Il **promeut des caractéristiques E/S, mais ne réalisera pas d'investissements durables**



Quelles caractéristiques environnementales et/ou sociales sont promues par ce produit financier ?

L'OPCVM promeut des caractéristiques environnementales et sociales au travers d'une gestion valorisant la durabilité des émetteurs via une analyse des critères Environnementaux, Sociaux et de Gouvernance (« ESG ») des titres détenus en portefeuille.

L'analyse de ces critères ESG aboutit à une note ESG de 0 à 100, qui s'appuie sur différents indicateurs, parmi lesquels :

- Environnement (biodiversité, gestion des déchets...);
- Social (formation des salariés, relations fournisseurs ...);
- Gouvernance (indépendance des conseils, politique de rémunération des dirigeants ...).

Dans cette optique, l'OPCVM met en œuvre une approche « Best-in-Universe » et procède également à l'exclusion de certaines valeurs.

En outre, l'OPCVM n'a pas désigné un indice de référence adapté aux caractéristiques ESG aux fins du Règlement SFDR.

Les **indicateurs de durabilité** évaluent la mesure dans laquelle les caractéristiques environnementales ou sociales promues par le produit financier sont atteintes.

● ***Quels sont les indicateurs de durabilité utilisés pour mesurer la réalisation de chacune des caractéristiques environnementales ou sociales promues par le produit financier ?***

Dans le cadre de sa politique d'investissement, l'OPCVM rendra compte des indicateurs de durabilité suivants afin de mesurer la réalisation de chacune des caractéristiques environnementales ou sociales qu'il promet :

- Intensité carbone ;
- Nombre d'entreprises investies ayant une politique en matière des Droits de l'Homme ;
- Note ESG moyenne de l'OPCVM par comparaison avec son univers d'investissement ;
- Pourcentage d'investissement durable minimum

● ***Quels sont les objectifs des investissements durables que le produit financier entend partiellement réaliser et comment l'investissement durable contribue-t-il à ces objectifs ?***

La part d'investissement durable de l'OPC correspond au pourcentage d'entreprises qui contribuent positivement à un objectif environnemental ou social sans causer de préjudice à un autre objectif environnemental ou social, tout en respectant les pratiques de bonne gouvernance.

Notre approche des investissements durables se base sur :

1. La contribution positive des entreprises aux Objectifs de Développement Durable de l'ONU (ODD). Les entreprises sont analysées en fonction de leur contribution positive à 16 des 17 ODD, l'ODD 17 - Partenariats mondiaux n'étant pas applicable aux activités des entreprises.

La contribution aux ODD est calculée par notre fournisseur de données ESG Moody's à partir de deux analyses : L'analyse du chiffre d'affaires des activités des entreprises (revenu provenant de la fourniture des biens/services durables divisé par le revenu total de l'entreprise). Cette analyse aboutit à un score global de contribution allant de 0 à 100% permettant de catégoriser les entreprises selon 4 niveaux : Aucun/ Mineur (0 à 20%) / Significatif (20 à 50%) / Majeur (50% à 100%).

Ce score est complété par un score de controverse issue de l'analyse de l'implication de l'entreprise dans les activités controversées. Le niveau d'implication est calculé à partir du chiffre d'affaires provenant de l'activité controversée ou du niveau d'implication (production, vente,

distribution). La vente et la distribution de produits et services pour moins de 10% du revenu de l'entreprise sont considérés comme une implication mineure. Au-dessus de 10% l'implication est considérée comme majeure.

Le niveau d'implication pénalise plus ou moins fortement le score obtenu par l'entreprise : Majeur (-3) / Mineure (-2) / Aucune (0).

Ces deux analyses permettent de définir un niveau de contribution global catégorisé en cinq niveaux : Très positif, positif, neutre, négatif, très négatif.

Sont considérés comme des investissements durables, les investissements ayant obtenus un score très positif, positif ou neutre.

2. Les investissements réalisés dans les obligations vertes, les obligations sociales ou les obligations durables, validées par une méthodologie interne, sont également pris en compte dans la part d'investissement durable du fonds.

La méthodologie d'analyse interne permet de s'assurer que ces obligations respectent bien nos exigences internes en la matière. A travers cette méthodologie, nous analysons systématiquement quatre piliers, interdépendants et complémentaires, qui reposent sur deux référentiels reconnus :

Les exigences de transparence des Green Bonds Principles, Social Bonds Principles et Sustainable Bonds Principles.

Pour les obligations vertes, la nomenclature des activités éligibles dans le cadre du Label Greenfin.

Quatre critères sont systématiquement analysés dans le cadre de notre méthodologie interne:

- Les caractéristiques de l'émission ;
- La performance ESG de l'émetteur ;
- La qualité environnementale et ou sociale des projets financés ;
- La transparence prévue.

Si un des trois critères suivants : la performance ESG de l'émetteur, la qualité environnementale et ou sociale des projets financés ou la transparence prévue est analysée négativement, l'obligation ne sera pas validée. Seuls les investissements réalisés dans les obligations vertes, les obligations sociales ou les obligations durables validées par notre méthodologie interne sont pris en compte dans la part d'investissement durable du fonds.

Pour plus d'information sur notre méthodologie interne, veuillez consulter notre méthodologie ESG via le lien suivant :

[https://produits.groupama-am.com/fre/fr0000989626/\(tab\)/publication](https://produits.groupama-am.com/fre/fr0000989626/(tab)/publication)

- ***Dans quelle mesure les investissements durables que le produit financier entend partiellement réaliser ne causent-ils pas de préjudice important à un objectif d'investissement durable sur le plan environnemental ou social ?***

Les investissements durables que le produit financier entend partiellement réaliser ne causent pas de préjudice important à tout autre objectif d'investissement durable car toute entreprise contribuant négativement à au

Les principales incidences négatives correspondent aux incidences négatives les plus significatives des décisions d'investissement sur les facteurs de durabilité liés aux questions environnementales, sociales et de personnel, au respect des droits de l'homme et à la lutte contre la corruption et les actes de corruption.

moins un ODD n'est pas considérée comme répondant à l'objectif d'investissement durable.

Pour les obligations vertes, sociales et durables, cette absence de préjudice est vérifiée à travers l'analyse systématique de la performance ESG de l'émetteur.

● ***Comment les indicateurs concernant les incidences négatives ont-ils été pris en considération ?***

La prise en compte des principales incidences négatives (ci-après PAI) obligatoires s'effectue à plusieurs niveaux de notre démarche d'investissement durable : la politique d'exclusions, la politique d'engagement et la méthodologie d'analyse ESG interne.

Les indicateurs d'incidences négatives 1, 2, 3, 5, 6, 7, 8, 9 10 et 11¹ sont intégrés dans notre méthodologie d'analyse ESG propriétaire. Les PAI 10 et 11, portant sur les violations des principes du Global Compact et des principes directeurs de l'OCDE et de l'absence de mécanisme de suivi du respect de ces principes, sont pris en compte à travers un score, le Global Compact. Ce score s'appuie sur une analyse des controverses des entreprises en lien avec le respect des droits de l'Homme, des droits du travail, de l'éthique des affaires ou encore le respect de l'environnement.

Le PAI 7 - activités impactant négativement la biodiversité - est évalué via un proxy de l'indicateur biodiversité de notre fournisseur Iceberg Data Lab dans un souci de cohérence avec les mesures d'impact reportées dans notre Rapport Article 29 de la loi Energie Climat. Ce document de reporting ESG est disponible sur notre site internet : <https://www.groupama-am.com/fr/finance-durable/> ».

Le PAI 4 est pris en compte dans notre politique d'exclusions et notre politique d'engagement. Le PAI 14 est pris en compte uniquement dans notre politique d'exclusions.

● ***Dans quelle mesure les investissements durables sont-ils conformes aux principes directeurs de l'OCDE à l'intention des entreprises multinationales et aux principes directeurs des Nations unies relatifs aux entreprises et aux droits de l'homme ?***

La méthodologie d'analyse ESG propriétaire intègre les PAI obligatoires parmi lesquelles les PAI 10 et 11 qui portent sur les violations des principes du Global Compact et des principes directeurs de l'OCDE et de l'absence de mécanisme de suivi du respect de ces principes.

Ces PAI sont répondus avec le score Global Compact calculé par notre fournisseur de données ESG. Ce score s'appuie sur une analyse des controverses des entreprises en lien avec le respect des droits de l'Homme, des droits du travail, de l'éthique des affaires ou encore le respect de l'environnement.

¹ Pour le détail des PAI, ceux-ci sont définis à l'annexe I du règlement délégué (UE) 2022/1288 (tableaux I, II et III).

La taxinomie de l'UE établit un principe consistant à « ne pas causer de préjudice important » en vertu duquel les investissements alignés sur la taxinomie ne devraient pas causer de préjudice important aux objectifs de la taxinomie de l'UE et qui s'accompagne de critères spécifiques de l'UE.

Le principe consistant à « ne pas causer de préjudice important » s'applique uniquement aux investissements sous-jacents au produit financier qui prennent en compte les critères de l'Union européenne en matière d'activités économiques durables sur le plan environnemental. Les investissements sous-jacents à la portion restante de ce produit financier ne prennent pas en compte les critères de l'Union européenne en matière d'activités économiques durables sur le plan environnemental.



Ce produit financier prend-il en considération les principales incidences négatives sur les facteurs de durabilité ?

Oui

Certains indicateurs portant sur les principales incidences négatives sont considérés tout au long du processus d'investissement et font partie intégrante de la méthodologie ESG adoptée par l'OPCVM. Les investissements potentiels seront donc examinés via l'analyse de données quantitatives et qualitatives, conformément à la stratégie d'investissement de l'OPCVM décrite dans la section dédiée.

Une évaluation des principales incidences négatives sera effectuée au niveau de l'OPCVM et sera rapportée annuellement au sein du rapport périodique de l'OPCVM.

Non



Quelle stratégie d'investissement ce produit financier suit-il ?

L'approche ESG utilisée dans le processus de gestion est une approche « si-In-Universe ». L'approche ESG développée par Groupama Asset Management repose sur une analyse quantitative et qualitative des pratiques environnementales, sociales et de la gouvernance des valeurs dans lesquelles elle est investie.

L'analyse de ces critères ESG aboutit à un score de 1 à 100 qui s'appuie sur différents indicateurs, parmi lesquels :

- Environnement (biodiversité, gestion des déchets...);
- Social (formation des salariés, relations fournisseurs ...);
- Gouvernance (indépendance des conseils, politique de rémunération des dirigeants ...).

L'univers d'investissement est divisé en cinq quintiles, chaque quintile représentant 20% de l'univers d'investissement, en nombre de valeurs. Les valeurs notées Quintile 1 représentent les meilleures notes ESG au sein de l'univers d'investissement, tandis que les valeurs notées Quintile 5 représentent les plus mauvaises notes. L'OPCVM sera

La **stratégie d'investissement** guide les décisions d'investissement selon des facteurs tels que les objectifs d'investissement et la tolérance au risque.

investi de manière privilégiée dans les valeurs appartenant aux Quintiles 1 à 4. La sélection devra aboutir à une note ESG moyenne du portefeuille significativement supérieure à celle de son univers d'investissement. La note ESG moyenne pondérée du portefeuille sera supérieure à la note ESG moyenne de l'univers d'investissement après élimination des 20% des valeurs les moins bien notées de ce dernier.

La principale limite de cette analyse repose sur la qualité de l'information disponible. En effet, les données ESG ne sont pas encore standardisées, et l'analyse de Groupama Asset Management se fonde in fine sur des données qualitatives et quantitatives communiquées par les entreprises elles-mêmes, dont certaines peuvent encore être parcellaires et hétérogènes.

Pour pallier cette limite, Groupama Asset Management concentre son analyse sur les points les plus matériels des secteurs et des entreprises analysés.

Pour une information plus détaillée sur la méthodologie de notation mise en œuvre dans l'OPCVM et ses limites, l'investisseur est invité à se référer au document méthodologique disponible sur le site internet www.groupama-am.com.

● ***Quels sont les éléments contraignants de la stratégie d'investissement utilisés pour sélectionner les investissements afin d'atteindre chacune des caractéristiques environnementales ou sociales promues par ce produit financier ?***

Afin d'atteindre les caractéristiques environnementales et sociales promues, la stratégie d'investissement repose sur les éléments suivants :

- Valeurs appartenant à la liste des « Grands Risques ESG » : Groupama Asset Management suit une liste de valeurs identifiées comme étant particulièrement porteuses de risques ESG (liste des « Grands Risques ESG »). Ce sont les sociétés pour lesquelles les risques ESG pourraient remettre en cause leur viabilité économique et financière ou pourraient avoir un impact significatif sur la valeur de l'entreprise et donc engendrer une perte de valeur boursière importante ou une dégradation significative des agences de notation.
Pour les titres émis par ces valeurs :
 - Sont exclus de l'OPCVM les investissements dans les titres émis par ces valeurs dont la maturité est supérieure à un an.
 - Sont autorisés les investissements dans les titres dont la maturité est inférieure à un an, émis par les sociétés jugées de haute qualité de crédit par notre Comité Monétaire.
- Exclusion des filières jugées non compatibles avec la politique d'engagement de Groupama Asset Management : sont exclues du périmètre d'investissement de l'OPCVM, les entreprises reconnues impliquées dans les activités liées aux armes controversées (bombes à sous-munition et mines anti-personnel).
- Application de la politique énergie fossile de Groupama Asset Management : exclusion des sociétés dont l'activité relève de l'extraction de charbon, de la production d'énergie liée au charbon et non réinvestissement des Energies Fossiles Non Conventionnelles (EFNC).

- La note ESG moyenne du portefeuille doit être significativement supérieure à celle de son univers d'investissement : la note ESG moyenne pondérée du portefeuille sera supérieure à la note ESG moyenne de l'univers d'investissement après élimination des 20% des valeurs les moins bien notées de ce dernier.
- Part minimum d'Investissement durable de 10%, conformément à la définition de l'investissement durable précisée ci-dessus.
- L'OPCVM devra également avoir une performance supérieure à son indicateur de référence ou univers d'investissement sur les deux indicateurs suivants :
 - Intensité carbone ;
 - Nombre d'entreprises investies ayant une politique en matière des Droits de l'Homme.

Les titres présents en portefeuille présentent un taux de couverture et de suivi de la notation ESG minimum de 90% du portefeuille, en excluant les liquidités et les OPC monétaires.

- ***Quel est le taux minimal d'engagement pour réduire la portée des investissements envisagés avant l'application de cette stratégie d'investissement ?***

Non applicable.

- ***Quelle est la politique suivie pour évaluer les pratiques de bonne gouvernance des sociétés bénéficiaires des investissements ?***

Afin de s'assurer que les entreprises investies se conforment à des pratiques de bonne gouvernance, l'OPCVM a recours à une méthodologie d'analyse interne prenant en compte des critères de bonne gouvernance via son approche ESG, tels que décrits dans la section consacrée à sa stratégie d'investissement.

Les critères pris en compte sont :

- Pourcentage de membres indépendants du conseil d'administration ;
- Intégration des critères ESG dans la rémunération des dirigeants ;
- Existence d'un comité RSE au sein du conseil d'administration ;
- Politique de prévention de la corruption et existence de controverses ;
- Pratiques de lobbying responsable et existence de controverses.

Les pratiques de **bonne gouvernance** concerne des structures de gestion saines, les relations avec le personnel, la rémunération du personnel et le respect des obligations fiscales.



Quelle est l'allocation des actifs prévue pour ce produit financier ?

Au sein du portefeuille :

- La proportion minimum d'investissements contribuant aux caractéristiques environnementales et sociales promues par l'OPCVM s'élève à 90% (#1 ci-dessous), en excluant les OPC monétaires et les liquidités.


L'allocation des actifs décrit la part des investissements dans des actifs spécifiques.

Les activités alignées sur la taxinomie sont exprimées en pourcentage :

- **du chiffre d'affaires** pour refléter la part des revenus provenant des activités vertes des sociétés bénéficiaires des investissements ;
- **des dépenses d'investissement** (CapEx) pour montrer les investissements verts réalisés par les sociétés bénéficiaires des investissements, pour une transition verte par exemple ;
- **des dépenses d'exploitation** (OpEx) pour refléter les activités opérationnelles vertes des sociétés bénéficiaires des investissements.

- La part des investissements non alignés sur les caractéristiques environnementales et sociales (#2 ci-dessous) s'élève à 10%.
- La proportion minimum d'investissements durables s'élève à 10% (#1A ci-dessous).
- La proportion minimum d'investissements alignés sur les caractéristiques environnementales et sociales non durables (#1B ci-dessous) s'élève à 80%, en excluant les OPC monétaires et les liquidités.
- La proportion minimum d'investissements alignés sur la taxinomie est de 0%.

La base de calcul de la part d'investissement durable est l'actif net total.



● **Comment l'utilisation des produits dérivés atteint-elle les caractéristiques environnementales ou sociales promues par le produit financier ?**

Non applicable.



Dans quelle mesure minimale les investissements durables ayant un objectif environnemental sont-ils alignés sur la taxinomie de l'UE ?

L'OPCVM promeut des caractéristiques environnementales et sociales, et s'engage à réaliser un minimum de 10% d'investissements durables. Pour autant, l'OPCVM ne s'engage pas à réaliser un minimum d'investissements durables ayant un objectif environnemental alignés avec la taxinomie de l'UE.

● **Le produit financier investit-il dans des activités liées au gaz fossile et/ou à l'énergie nucléaire qui sont conformes à la taxinomie de l'UE?**

Les activités liées au gaz fossile et/ou au nucléaire ne seront conformes à la taxinomie de l'UE que si les contribuent à limiter le changement climatique (« atténuation du changement climatique ») et ne aient de préjudice important à aucun objectif de la taxinomie de l'UE – voir la note explicative dans la large de gauche. L'ensemble des critères applicables aux activités économiques dans les secteurs du

Pour se conformer à la taxinomie de l'UE, les critères pour le **gaz fossile** comprennent des limitations des émissions et le passage à l'énergie renouvelable ou aux carburants à faible teneur en carbone d'ici à la fin de 2035. Pour **l'énergie nucléaire**, les critères incluent des règles complètes de sécurité et de gestion des déchets.


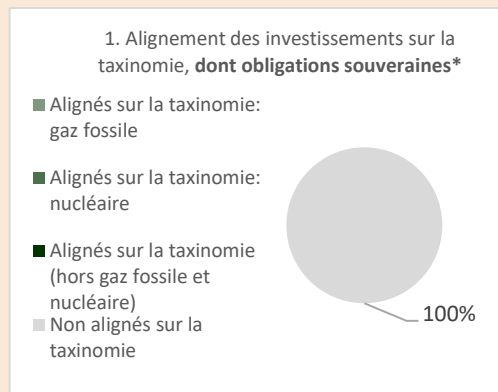
En raison de la complexité de la collecte des données et du manque de données provenant des entreprises sur les marchés visés sur les activités alignées sur la taxonomie, nous ne sommes pour le moment pas en mesure de communiquer ces informations. Groupama AM fait de son mieux pour collecter les données nécessaires à répondre sur les activités alignées sur la taxonomie.

- Oui
- Gaz fossile Energie nucléaire
- Non

Les **activités habilitantes** permettent directement à d'autres activités de contribuer de manière substantielle à la réalisation d'un objectif environnemental.

Les **activités transitoires** sont des activités pour lesquelles il n'existe pas encore de solutions de remplacement sobres en carbone et, entre autres, dont les niveaux d'émissions de gaz à effet de serre correspondent aux meilleures performances réalisables.

Les graphiques ci-dessous font apparaître en vert le pourcentage minimal d'investissements alignés sur la taxonomie de l'UE. Étant donné qu'il n'existe pas de méthodologie appropriée pour déterminer l'alignement des obligations souveraines sur la taxonomie, le premier graphique montre l'alignement sur la taxinomie par rapport à tous les investissements du produit financier, y compris les obligations souveraines, tandis que le deuxième graphique représente l'alignement sur la taxinomie uniquement par rapport aux investissements du produit financier autres que les obligations souveraines.*



*Aux fins de ces graphiques, les «obligations souveraines» comprennent toutes les expositions souveraines.

● **Quelle est la part minimale d'investissements dans des activités transitoires et habilitantes ?**

L'OPCVM promeut des caractéristiques environnementales et sociales, et s'engage à réaliser un minimum de 10% d'investissements durables. Pour autant, l'OPCVM ne s'engage pas à réaliser un minimum d'investissements durables ayant un objectif

gaz fossile et de l'énergie nucléaire qui sont conformes à la taxinomie de l'UE sont définis dans le règlement délégué (UE) 2022/1214 de la Commission.

environnemental alignés avec la taxinomie de l'UE ni à une part minimale d'investissements dans des activités transitoires et habilitantes.

Le symbole  représente des investissements durables sur le plan environnemental qui **ne tiennent pas compte des critères** applicables aux activités économiques durables sur le plan environnemental au titre de la taxinomie de l'UE.



Quelle est la part minimale d'investissements durables ayant un objectif environnemental qui ne sont pas alignés sur la taxinomie de l'UE ?

L'OPCVM promeut des caractéristiques environnementales et sociales, et s'engage à réaliser un minimum de 10% d'investissements durables. A ce stade, la répartition du portefeuille répondant spécifiquement à un objectif environnemental est difficilement identifiable dans la mesure où une partie des ODD, comme l'ODD 11 - Villes et communautés durables, identifie des activités contribuant sans distinction à des enjeux environnementaux et sociaux.



Quelle est la part minimale d'investissements durables sur le plan social ?

L'OPCVM promeut des caractéristiques environnementales et sociales, et s'engage à réaliser un minimum de 10% d'investissements durables. A ce stade, la répartition du portefeuille répondant spécifiquement à un objectif social est difficilement identifiable dans la mesure où une partie des ODD, comme l'ODD 11 - Villes et communautés durables, identifie des activités contribuant sans distinction à des enjeux environnementaux et sociaux.



Quels investissements sont inclus dans la catégorie « #2 Autres », quelle est leur finalité et existe-t-il des garanties environnementales ou sociales minimales ?

La catégorie « #2 Autres » est composée d'émetteurs ou valeurs non notées, faute de disponibilité de données ESG suffisantes mais pour lesquelles les politiques d'exclusion de l'OPCVM s'appliquent.



Un indice spécifique a-t-il été désigné comme indice de référence pour déterminer si ce produit financier est aligné sur les caractéristiques environnementales et/ou sociales qu'il promeut ?

Non applicable.

- **Comment l'indice de référence est-il aligné en permanence sur chacune des caractéristiques environnementales ou sociales promues par le produit financier ?**

Non applicable

- **Comment l'alignement de la stratégie d'investissement sur la méthodologie de l'indice est-il à tout moment garanti ?**

Non applicable

Les **indices de référence** sont des indices permettant de mesurer si le produit financier atteint les caractéristiques environnementales ou sociales qu'il promeut.

- **En quoi l'indice désigné diffère-t-il d'un indice de marché large pertinent ?**

Non applicable

- **Où trouver la méthode utilisée pour le calcul de l'indice désigné ?**

Non applicable



Où puis-je trouver en ligne davantage d'informations spécifiques au produit ?

De plus amples informations sur le produit sont accessibles sur le site internet :

https://produits.groupama-am.com/fre/content/download/280271/4590051/version/1/file/300203_Groupama+Tr%C3%A9sorierie.pdf

REGLEMENT DU FONDS COMMUN DE PLACEMENT

GROUPAMA TRESORERIE

TITRE 1

ACTIF ET PARTS

Article 1 – PARTS DE COPROPRIETE

Les droits des copropriétaires sont exprimés en parts, chaque part correspondant à une même fraction de l'actif du fonds. Chaque porteur de parts dispose d'un droit de copropriété sur les actifs du fonds proportionnel au nombre de parts possédées.

La durée du fonds est de 99 ans à compter de son agrément par l'autorité des marchés financiers sauf dans les cas de dissolution anticipée ou de la prorogation prévue au présent règlement.

Catégories de parts :

Les caractéristiques des différentes catégories de parts et leurs conditions d'accès sont précisées dans le prospectus du FCP.

Les différentes catégories de parts pourront :

- Bénéficiaire de régimes différents de distribution des revenus ; (distribution ou capitalisation)
- Etre libellées en devises différentes ;
- Supporter des frais de gestion différents ;
- Supporter des commissions de souscriptions et de rachat différentes ;
- Avoir une valeur nominale différente ;
- Etre assorties d'une couverture systématique de risque, partielle ou totale, définie dans le prospectus. Cette couverture est assurée au moyen d'instruments financiers réduisant au minimum l'impact des opérations de couverture sur les autres catégories de parts de l'OPCVM ;
- Etre réservées à un ou plusieurs réseaux de commercialisation.

Possibilité de regroupement ou de division des parts.

Les parts pourront être fractionnées, sur décision de l'organe compétent de la société de gestion en dixièmes, centièmes, millièmes, ou dix-millièmes dénommées fractions de parts.

Les dispositions du règlement réglant l'émission et le rachat de parts sont applicables aux fractions de parts dont la valeur sera toujours proportionnelle à celle de la part qu'elles représentent. Toutes les autres dispositions du règlement relatives aux parts s'appliquent aux fractions de parts sans qu'il soit nécessaire de le spécifier, sauf lorsqu'il en est disposé autrement.

Enfin, l'organe compétent de la société de gestion peut, sur ses seules décisions, procéder à la division des parts par la création de parts nouvelles qui sont attribuées aux porteurs en échange des parts anciennes.

Article 2 – MONTANT MINIMAL DE L'ACTIF

Il ne peut être procédé au rachat des parts si l'actif du FCP devient inférieur à 300 000 euros; lorsque l'actif demeure pendant trente jours inférieur à ce montant, la société de gestion prend les dispositions nécessaires afin de procéder à la liquidation de l'OPCVM concerné, ou à l'une des opérations mentionnées à l'article 411-16 du règlement général de l'AMF (mutation de l'OPCVM).

Article 3 – EMISSION ET RACHAT DES PARTS

Les parts sont émises à tout moment à la demande des porteurs sur la base de leur valeur liquidative augmentée, le cas échéant, des commissions de souscription.

Les rachats et les souscriptions sont effectués dans les conditions et selon les modalités définies dans le prospectus.

Les parts de fonds commun de placement peuvent faire l'objet d'une admission à la cote selon la réglementation en vigueur.

Les souscriptions doivent être intégralement libérées le jour du calcul de la valeur liquidative. Elles peuvent être effectuées en numéraire et/ou par apport d'instruments financiers. La société de gestion a le droit de refuser les valeurs proposées et, à cet effet, dispose d'un délai de sept jours à partir de leur dépôt pour faire connaître sa décision. En cas d'acceptation, les valeurs apportées sont évaluées selon les règles fixées à l'article 4 et la souscription est réalisée sur la base de la première valeur liquidative suivant l'acceptation des valeurs concernées.

Les rachats peuvent être effectués en numéraire et/ou en nature. Si le rachat en nature correspond à une quote-part représentative des actifs du portefeuille, alors seul l'accord écrit signé du porteur sortant doit être obtenu par l'OPCVM ou la société de gestion. Lorsque le rachat en nature ne correspond pas à une quote-part représentative des actifs du portefeuille, l'ensemble des porteurs doivent signifier leur accord écrit autorisant le porteur sortant à obtenir le rachat de ses parts contre certains actifs particuliers, tels que définis explicitement dans l'accord.

Par dérogation à ce qui précède, lorsque le fonds est un ETF, les rachats sur le marché primaire peuvent, avec l'accord de la société de gestion de portefeuille et dans le respect de l'intérêt des porteurs de parts, s'effectuer en nature dans les conditions définies dans le prospectus ou le règlement du fonds. Les actifs sont alors livrés par le teneur de compte émetteur dans les conditions définies dans le prospectus du fonds.

De manière générale, les actifs rachetés sont évalués selon les règles fixées à l'article 4 et le rachat en nature est réalisé sur la base de la première valeur liquidative suivant l'acceptation des valeurs concernées.

Les rachats sont réglés par le teneur de compte émetteur dans un délai maximum de cinq jours suivant celui de l'évaluation de la part.

Toutefois, si, en cas de circonstances exceptionnelles, le remboursement nécessite la réalisation préalable d'actifs compris dans le fonds, ce délai peut être prolongé, sans pouvoir excéder 30 jours.

Sauf en cas de succession ou de donation-partage, la cession ou le transfert de parts entre porteurs, ou de porteurs à un tiers, est assimilé(e) à un rachat suivi d'une souscription ; s'il s'agit d'un tiers, le montant de la cession ou du transfert doit, le cas échéant, être complété par le bénéficiaire pour atteindre au minimum celui de la souscription minimale exigée par le prospectus.

En application de l'article L. 214-8-7 du code monétaire et financier, le rachat par le FCP de ses parts, comme l'émission de parts nouvelles, peuvent être suspendus, à titre provisoire, par la société de gestion, quand des circonstances exceptionnelles l'exigent et si l'intérêt des porteurs le commande.

Lorsque l'actif net du FCP est inférieur au montant fixé par la réglementation, aucun rachat des parts ne peut être effectué.

Possibilité de conditions de souscription minimale, selon les modalités prévues dans le prospectus.

L'OPCVM peut cesser d'émettre des parts en application du troisième alinéa de l'article L. 214-8-7 du code monétaire et financier, de manière provisoire ou définitive, partiellement ou totalement, dans les situations objectives entraînant la fermeture des souscriptions telles qu'un nombre maximum de parts ou d'actions émises, un montant maximum d'actif atteint ou l'expiration d'une période de souscription déterminée. Le déclenchement de cet outil fera l'objet d'une information par tout moyen des porteurs existants relative à son activation, ainsi qu'au seuil et à la situation objective ayant conduit à la décision de fermeture partielle ou totale. Dans le cas d'une fermeture partielle, cette information par tout moyen précisera explicitement les modalités selon lesquelles les porteurs existants peuvent continuer de souscrire pendant la durée de cette

fermeture partielle. Les porteurs de parts sont également informés par tout moyen de la décision de l'OPCVM ou de la société de gestion soit de mettre fin à la fermeture totale ou partielle des souscriptions (lors du passage sous le seuil de déclenchement), soit de ne pas y mettre fin (en cas de changement de seuil ou de modification de la situation objective ayant conduit à la mise en œuvre de cet outil). Une modification de la situation objective invoquée ou du seuil de déclenchement de l'outil doit toujours être effectuée dans l'intérêt des porteurs de parts. L'information par tous moyens précise les raisons exactes de ces modifications.

Article 4 – CALCUL DE LA VALEUR LIQUIDATIVE

Le calcul de la valeur liquidative des parts est effectué en tenant compte des règles d'évaluation figurant dans le prospectus.

Les apports en nature ne peuvent comporter que les titres, valeurs ou contrats admis à composer l'actif des OPCVM ; les apports et les rachats en nature sont évalués conformément aux règles d'évaluation applicables au calcul de la valeur liquidative.

TITRE 2

FONCTIONNEMENT DU FONDS

Article 5 – LA SOCIETE DE GESTION

La gestion du fonds est assurée par la société de gestion conformément à l'orientation définie pour le fonds. La société de gestion agit en toutes circonstances dans l'intérêt exclusif des porteurs de parts et peut seule exercer les droits de vote attachés aux titres compris dans le fonds.

Article 5 bis – REGLES DE FONCTIONNEMENT

Les instruments et dépôts éligibles à l'actif de l'OPCVM ainsi que les règles d'investissement et la liste des entités dans lesquelles le Fonds pourrait investir plus de 5% de son actif net sont décrits dans le prospectus.

Les informations relatives à la procédure d'évaluation de la qualité de crédit sont décrites dans le prospectus.

Article 5 ter - ADMISSION A LA NEGOCIATION SUR UN MARCHÉ REGLEMENTE ET/OU UN SYSTEME MULTILATERAL DE NEGOCIATION

Les parts peuvent faire l'objet d'une admission à la négociation sur un marché réglementé et/ou un système multilatéral de négociation selon la réglementation en vigueur. Dans le cas où le FCP dont les parts sont admises aux négociations sur un marché réglementé a un objectif de gestion fondé sur un indice, le fonds devra avoir mis en place un dispositif permettant de s'assurer que le cours de ses parts ne s'écarte pas sensiblement de sa valeur liquidative.

Article 6 – LE DEPOSITAIRE

Le dépositaire assure les missions qui lui incombent en application des lois et règlements en vigueur ainsi que celles qui lui ont été contractuellement confiées par la société de gestion. Il doit notamment s'assurer de la régularité des décisions de la société de gestion de portefeuille. Il doit, le cas échéant, prendre toutes mesures conservatoires qu'il juge utiles. En cas de litige avec la société de gestion, il en informe l'Autorité des marchés financiers.

Si le fonds est un OPCVM nourricier : le dépositaire a donc conclu une convention d'échange d'information avec le dépositaire de l'OPCVM maître (ou le cas échéant, quand il est également dépositaire de l'OPCVM maître, il a établi un cahier des charges adapté).

Article 7 – LE COMMISSAIRE AUX COMPTES

Un commissaire aux comptes est désigné pour six exercices, après accord de l'Autorité des marchés financiers, par l'organe de gouvernance de la société de gestion.

Il certifie la régularité et la sincérité des comptes.

Il peut être renouvelé dans ses fonctions.

Le commissaire aux comptes est tenu de signaler dans les meilleurs délais à l'Autorité des marchés financiers tout fait ou toute décision concernant l'organisme de placement collectif en valeurs mobilières dont il a eu connaissance dans l'exercice de sa mission, de nature :

1. A constituer une violation des dispositions législatives ou réglementaires applicables à cet organisme et susceptible d'avoir des effets significatifs sur la situation financière, le résultat ou le patrimoine ;
2. A porter atteinte aux conditions ou à la continuité de son exploitation ;
3. A entraîner l'émission de réserves ou le refus de la certification des comptes.

Les évaluations des actifs et la détermination des parités d'échange dans les opérations de transformation, fusion ou scission sont effectuées sous le contrôle du commissaire aux comptes.

Il apprécie tout apport ou rachat en nature sous sa responsabilité, hormis dans le cadre de rachats en nature pour un ETF sur le marché primaire.

Il contrôle la composition de l'actif et des autres éléments avant publication.

Les honoraires du commissaire aux comptes sont fixés d'un commun accord entre celui-ci et le conseil d'administration ou le directoire de la société de gestion au vu d'un programme de travail précisant les diligences estimées nécessaires.

Il atteste les situations servant de base à la distribution d'acomptes.

Si le fonds est un OPCVM nourricier :

- Le commissaire aux comptes a conclu une convention d'échange d'information avec le commissaire aux comptes de l'OPCVM maître.

- Lorsqu'il est également le commissaire aux comptes de l'OPCVM maître, il établit un programme de travail adapté.

Ses honoraires sont compris dans les frais de gestion.

Article 8 – LES COMPTES ET RAPPORT DE GESTION

À la clôture de chaque exercice, la société de gestion établit les documents de synthèse et établit un rapport sur la gestion du fonds pendant l'exercice écoulé.

La société de gestion établit au minimum de façon semestrielle et sous contrôle du dépositaire, l'inventaire des actifs de l'OPC.

La société de gestion tient ces documents à la disposition des porteurs de parts dans les quatre mois suivant la clôture de l'exercice et les informe du montant des revenus auxquels ils ont droit : ces documents sont, soit transmis par courrier à la demande expresse des porteurs de parts, soit mis à leur disposition à la société de gestion.

TITRE 3

MODALITÉS D’AFFECTATION DES SOMMES DISTRIBUABLES

Article 9 - MODALITES D’AFFECTATION DES SOMMES DISTRIBUABLES

Le résultat net de l’exercice est égal au montant des intérêts, arrérages, dividendes, primes et lots, jetons de présence ainsi que tous produits relatifs aux titres constituant le portefeuille du fonds majoré du produit des sommes momentanément disponibles et diminué des frais de gestion et de la charge des emprunts.

Les sommes distribuables par un organisme de placement collectif en valeurs mobilières sont constituées par :

- 1° - Le résultat net augmenté du report à nouveau et majoré ou diminué du solde du compte de régularisation des revenus ;
- 2° - Les plus-values réalisées, nettes de frais, diminuées des moins-values réalisées, nettes de frais, constatées au cours de l’exercice, augmentées des plus-values nettes de même nature constatées au cours d’exercices antérieurs n’ayant pas fait l’objet d’une distribution ou d’une capitalisation et diminuées ou augmentées du solde du compte de régularisation des plus-values.

Les sommes mentionnées aux 1° et 2° peuvent être distribuées, en tout ou partie, indépendamment l'une de l'autre.

La mise en paiement des sommes distribuables est effectuée dans un délai maximal de cinq mois suivant la clôture de l’exercice.

La société de gestion décide de la répartition des sommes distribuables.

Pour chaque catégorie de parts, le cas échéant, le FCP peut opter pour l’une des formules suivantes :

- la capitalisation pure : les sommes distribuables sont intégralement capitalisées à l’exception de celles qui font l’objet d’une distribution obligatoire en vertu de la loi ;
- la distribution pure : les sommes sont intégralement distribuées, aux arrondis près ; possibilité de distribuer des acomptes ;
- pour les FCP qui souhaitent conserver la liberté de capitaliser ou/et de distribuer. La société de gestion décide chaque année de l’affectation des sommes distribuables.

Le cas échéant, il peut être distribué des acomptes dans le respect de la réglementation applicable.

Les modalités précises d’affectation des sommes distribuables sont indiquées dans le prospectus.

TITRE 4

FUSION - SCISSION - DISSOLUTION – LIQUIDATION

Article 10 - FUSION – SCISSION

La société de gestion peut soit faire apport, en totalité ou en partie, des actifs compris dans le fonds à un autre OPCVM, soit scinder le fonds en deux ou plusieurs autres fonds communs.

Ces opérations de fusion ou de scission ne peuvent être réalisées qu’après que les porteurs en ont été avisés.

Elles donnent lieu à la délivrance d’une nouvelle attestation précisant le nombre de parts détenues par chaque porteur.

Article 11 - DISSOLUTION- PROROGATION

Si les actifs du fonds demeurent inférieurs, pendant trente jours, au montant fixé à l'article 2 ci-dessus, la société de gestion en informe l'Autorité des marchés financiers et procède, sauf opération de fusion avec un autre fonds commun de placement, à la dissolution du fonds.

La société de gestion peut dissoudre par anticipation le fonds ; elle informe les porteurs de parts de sa décision et à partir de cette date les demandes de souscription ou de rachat ne sont plus acceptées.

La société de gestion procède également à la dissolution du fonds en cas de demande de rachat de la totalité des parts, de cessation de fonction du dépositaire, lorsqu'aucun autre dépositaire n'a été désigné, ou à l'expiration de la durée du fonds, si celle-ci n'a pas été prorogée.

La société de gestion informe l'Autorité des marchés financiers par courrier de la date et de la procédure de dissolution retenue. Ensuite, elle adresse à l'Autorité des marchés financiers le rapport du commissaire aux comptes.

La prorogation d'un fonds peut être décidée par la société de gestion en accord avec le dépositaire. Sa décision doit être prise au moins 3 mois avant l'expiration de la durée prévue pour le fonds et portée à la connaissance des porteurs de parts et de l'Autorité des marchés financiers.

Article 12 -LIQUIDATION

En cas de dissolution, la société de gestion assume les fonctions de liquidateur ; à défaut, le liquidateur est désigné en justice à la demande de toute personne intéressée. Ils sont investis à cet effet, des pouvoirs les plus étendus pour réaliser les actifs, payer les créanciers éventuels et répartir le solde disponible entre les porteurs de parts en numéraire ou en valeurs.

Le commissaire aux comptes et le dépositaire continuent d'exercer leurs fonctions jusqu'à la fin des opérations de liquidation.

TITRE 5

CONTESTATION

Article 13 – COMPETENCE – ELECTION DE DOMICILE

Toutes contestations relatives au fonds qui peuvent s'élever pendant la durée de fonctionnement de celui-ci, ou lors de sa liquidation, soit entre les porteurs de parts, soit entre ceux-ci et la société de gestion ou le dépositaire, sont soumises à la juridiction des tribunaux compétents.

TITRE 6

DISPOSITIONS SPECIFIQUES AUX FONDS AGREES AU TITRE DU REGLEMENT (UE) 2017/1131 DIT « REGLEMENT MMF »

Article 14 – CARACTERISTIQUES DU FONDS

L'OPCVM est un fonds monétaire standard à valeur liquidative variable (VNAV).

Article 15 – MENTIONS RELATIVES A LA POLITIQUE D'INVESTISSEMENT

Le fonds fait usage de la dérogation prévue au point 7 de l'article 17 du règlement (UE) 2017/1131. Il peut en conséquence investir, conformément au principe de la répartition des risques, jusqu'à 100% de ses actifs dans différents instruments du marché monétaire émis ou garantis individuellement ou conjointement par une liste d'entités précisée dans le prospectus.

Article 16 – MENTIONS RELATIVES A LA QUALITE DE CREDIT DES INSTRUMENTS SELECTIONNES¹

Conformément aux dispositions du règlement (UE) 2017/1131, la société de gestion a mis en place une procédure d'évaluation interne de la qualité de crédit appliquée dans le cadre de la politique d'investissement du fonds. Cette procédure est décrite dans le prospectus.

Article 17 – PROCEDURES DE GESTION DE LA LIQUIDITE SPECIFIQUES AUX FONDS CNAV/LVNAV²

Non applicable.

¹ Cf. article 21, paragraphe 3 du Règlement MMF

² Cf. article 34, paragraphe 1 du Règlement MMF