

# **ERSTE BOND USA CORPORATE**

**Miteigentumsfonds gemäß InvFG**

Rechenschaftsbericht 2022/23

## Inhaltsübersicht

Allgemeine Informationen zur Kapitalanlagegesellschaft .....	3
Entwicklung des Fonds .....	4
Berechnungsmethode des Gesamtrisikos .....	5
Zusammensetzung des Fondsvermögens.....	6
Vergleichende Übersicht.....	6
Ausschüttung/Auszahlung.....	9
Ertragsrechnung und Entwicklung des Fondsvermögens .....	10
Vermögensaufstellung zum 28.02.2023 .....	14
Vergütungspolitik .....	26
Bestätigungsvermerk* .....	28
Anhang Nachhaltigkeitsbezogene Informationen.....	31
Fondsbestimmungen .....	46
Details und Erläuterungen zur Besteuerung.....	51

## Allgemeine Informationen zur Kapitalanlagegesellschaft

<b>Die Gesellschaft</b>	Erste Asset Management GmbH Am Belvedere 1, A-1100 Wien Telefon: 05 0100-19777, Telefax: 05 0100-919777
<b>Stammkapital</b>	2,50 Mio. EURO
<b>Gesellschafter</b>	Erste Group Bank AG (64,67 %) Erste Bank der österreichischen Sparkassen AG (22,17 %) Steiermärkische Bank und Sparkassen Aktiengesellschaft (3,30 %) Tiroler Sparkasse Bankaktiengesellschaft Innsbruck (1,74 %) DekaBank Deutsche Girozentrale, Frankfurt (1,65 %) „Die Kärntner“ Trust-Vermögensverwaltungsgesellschaft m. b. H. & Co KG (1,65 %) Salzburger Sparkasse Bank Aktiengesellschaft (1,65 %) Sieben Tiroler Sparkassen Beteiligungsgesellschaft m. b. H. (1,65 %) NÖ-Sparkassen Beteiligungsgesellschaft m. b. H. (0,76 %) VIENNA INSURANCE GROUP AG Wiener Versicherung Gruppe (0,76 %)
<b>Aufsichtsrat</b>	Mag. Rudolf SAGMEISTER (Vorsitzender) Manfred BARTALSZKY Dkfm. Maximilian CLARY UND ALDRINGEN Mag. Harald GASSER Mag. Gerhard GRABNER Harald Frank GRUBER Oswald HUBER (Vorsitzender-Stv. - ab 21.09.2022) Radovan JELASITY Mag. Ertan PISKIN (ab 10.10.2022) Dr. Peter PROBER Mag. Rupert RIEDER (bis 21.09.2022) Gabriele SEMMELROCK-WERZER Mag. Reinhard WALTL Mag. Gerald WEBER vom Betriebsrat entsandt: Martin CECH Mag. Regina HABERHAUER Ing. Heinrich Hubert REINER Peter RIEDERER Nicole WEINHENGST Mag. Manfred ZOUREK
<b>Geschäftsführer</b>	Mag. Heinz BEDNAR Mag. Winfried BUCHBAUER Mag. Peter KARL Mag. Thomas KRAUS
<b>Prokuristen</b>	Karl FREUDENSCHUSS Manfred LENTNER Günther MANDL Mag. Gerold PERMOSER Mag. Magdalena REISCHL Oliver RÖDER
<b>Staatskommissäre</b>	Mag. Wolfgang EXL (ab 01.09.2022) Mag. Dr. Angelika SCHÄTZ Mag. Wolfgang TRISKO (bis 14.05.2022)
<b>Fondsprüfer</b>	Ernst & Young Wirtschaftsprüfungsgesellschaft m.b.H.
<b>Depotbank</b>	Erste Group Bank AG

## Sehr geehrte(r) Anteilshaber(in),

wir erlauben uns, Ihnen nachstehend den Bericht des ERSTE BOND USA CORPORATE Miteigentumsfonds gemäß InvFG über das Rechnungsjahr vom 01.03.2022 bis 28.02.2023 vorzulegen.

Auch in Zeiten der Verbreitung des Coronavirus COVID-19 gilt unsere Aufmerksamkeit in unserer Funktion als Verwalter von Kundengeldern der Aufrechterhaltung unserer Handlungsfähigkeit an den Kapitalmärkten und der bestmöglichen Entscheidungsfindung für die von uns verwalteten Vermögen.

Die moderne Ausstattung und Arbeitswelt erlaubt es uns auch im Fall von Home-Office diesen Verpflichtungen uneingeschränkt nachzukommen.

## Entwicklung des Fonds

### Marktentwicklung und Anlagepolitik

Das vergangene Berichtsjahr war vor allem von steigenden Inflationsraten und dem Krieg in der Ukraine geprägt. Nachdem die Zentralbanken ab Herbst 2021 Zinsanstiege für 2022 angekündigt haben, ist die gesamte Zinskurve sowohl in den USA als auch in der Eurozone stark angestiegen und hat damit auch zu einer negativen Performance bei Anleihen geführt. Über das Jahr hat die Fed als Reaktion auf die steigenden Preise insgesamt in acht Schritten die Zinsen angehoben, während die EZB fünfmal angehoben hat. Die Kreditrisikoaufschläge sind bis Oktober in mehreren Wellen angestiegen und haben sich dann bis zum Ende der Berichtsperiode wieder eingeeengt. Somit war die Performance des Fonds bis zum Oktober deutlich negativ, konnte aber dank stabiler Zinsen und fallender Kreditrisikoaufschläge im Winter wieder etwas an Boden gutmachen.

Das Jahr 2022 war auf den Finanzmärkten ein durchaus außergewöhnliches Jahr. Sowohl Aktien als auch Anleihen haben negativ performt, was in der Vergangenheit nur ganz selten der Fall war. Die Gründe dafür waren die von den Nachholeffekten der Coronapandemie und dem Krieg in der Ukraine ausgelösten hohen Inflationszahlen, das Abkühlen der globalen Konjunktur und die Reaktion der Zentralbanken auf das Umfeld. Die meisten globalen Zentralbanken haben mit restriktiven Zinsschritten auf die steigenden Preise reagiert. Die Fed hat über die Berichtsperiode ihr Zinsband von 0%-0,25% auf 4,5%-4,75% angehoben und damit auch die kurzfristigen Zinsen nach oben gedrängt. Die 2-jährigen US-Zinsen betragen aktuell 4,81% und die 10-jährigen US-Zinsen sind von 1,73% auf 3,92% gestiegen. Die Differenz zwischen 2- und 10-jährigen US-Zinsen liegt damit bei minus 90 Basispunkten und ist damit so niedrig wie seit über 40 Jahren nicht mehr. Der Fonds war wegen der höheren Unsicherheit zwar defensiver aufgestellt und die Duration wurde ebenfalls kürzer gehalten, trotzdem konnte sich die Performance dem negativen Umfeld nicht entziehen. Der Euro hat durch den starken Anstieg der US-Zinsen bis Oktober gegenüber dem US-Dollar auf unter 1 abgewertet. Mittlerweile liegt der Wechselkurs aber wieder bei 1,06.

Mit der steigenden Unsicherheit durch die höheren Zinsen haben sich auch die Kreditrisikoprämien bei Unternehmensanleihen ausgeweitet. Investoren fürchteten dabei vor allem die schwächeren Wirtschaftsdaten und höheren Finanzierungskosten bei den Unternehmen. Überraschenderweise konnten sich die meisten Unternehmen aber weiterhin gut halten. Die Margen sind weitestgehend stabil und Umsatz und Profitabilität haben in den vergangenen Quartalen die Erwartungen übertroffen. Die meisten Unternehmen können die Preissteigerungen weitergeben. Auch bei der Verschuldung zeigt sich ein positives Bild. Im vierten Quartal 2022 ist die Bruttoverschuldung sogar leicht gesunken und Unternehmen haben wieder vermehrt Barreserven aufgebaut. Im Aggregat ist die Verschuldung aktuell sogar auf den niedrigsten Ständen seit Ende 2019. Dies spiegelt sich auch bei den Kreditratings wieder. Über die vergangenen 12 Monate gab es deutlich mehr Ratingverbesserungen als -verschlechterungen und der Anteil an positiven Ausblicken ist so hoch wie noch nie, während der Anteil an negativen Ausblicken sehr niedrig ist.

Die im Fonds investierten Automobil-, Medien- und Telekommunikationssektoren haben sich gut gehalten. Auch Banken sind weiterhin profitabel und aus Risikosicht gut aufgestellt. Die Entwicklung wird allerdings etwas heterogener und vor allem das Investmentbanking ist in den vergangenen Quartalen eingebrochen. Dies hat die Performance einiger Nachranganleihen im Fonds gedrückt. Zurückhaltend sind wir in der Grundstoffindustrie, die sich wegen steigender Kosten und sinkender Nachfrage schwertut. Positiv auf die Performance hat sich auch ausgewirkt, dass der Fonds nicht in russische Unternehmen investiert war. Das Gewicht zum Immobiliensektor war zwar über das gesamte Jahr hinweg gering, einige Emittenten aus dem Sektor haben allerdings besonders gelitten.

An der bisher geführten Strategie des Fonds wurden keine grundlegenden Änderungen vorgenommen. Dies betrifft eine laufende Analyse von Ineffizienzen (z.B. Gläubigerstellung Finanztitel), Marktverwerfungen und eine kontinuierliche Überwachung des Portfolios hinsichtlich Renditepotential und Risikograd. Durch eine breite Streuung in den ausgewählten Unternehmensanleihen wird das Ausfallsrisiko für das gesamte Portfolio zusätzlich reduziert. Der Fonds orientiert sich an den strengen Nachhaltigkeitskriterien der Erste Asset Management. Nähere Angaben zu den ökologischen/sozialen Merkmalen des Fonds befinden sich in der Beilage „Anhang Nachhaltigkeitsbezogene Informationen“ dieses Rechenschaftsberichtes.

In der Berichtsperiode erzielte der Fonds eine Performance von - 13,08 % (ISIN: AT0000675764).

## Berechnungsmethode des Gesamtrisikos

Berechnungsmethode des Gesamtrisikos:	Commitment Approach
Verwendetes Referenzvermögen:	-
	Niedrigster Wert: -
Value at Risk:	Ø Wert: -
	Höchster Wert: -
Verwendetes Modell:	-
Höhe des Leverage* bei Verwendung der Value at Risk Berechnungsmethode:	-
Höhe des Leverage** nach § 4 der 4. Derivate-Risikoberechn.- u. Melde VO:	-

\* Summe der Nominalwerte der Derivate ohne Berücksichtigung von Aufrechnung und Absicherung (Punkt 8.5. Schema B zum InvFG 2011).

\*\* Gesamtdriverisiko mit Berücksichtigung von Aufrechnung und Absicherung = Summe der Basiswertäquivalente der Derivate in % des Fondsvermögens

## Zusammensetzung des Fondsvermögens

	per 28.02.2023	
	Mio. Euro	%
Anleihen		
auf Euro lautend	0,6	0,21
auf US-Dollar lautend	279,4	94,35
Investmentzertifikate		
auf Euro lautend	6,5	2,20
Wertpapiere	286,5	96,76
Devisentermingeschäfte	-5,0	-1,68
Bankguthaben	10,9	3,69
Zinsenansprüche	3,7	1,23
Sonstige Abgrenzungen	-0,0	-0,00
Fondsvermögen	296,1	100,00

## Vergleichende Übersicht

Rechnungs- jahr	Fondsvermögen
2020/2021	284.432.687,86
2021/2022	183.980.726,36
2022/2023	296.108.215,43

Allgemeines zur Wertentwicklung:

Die Wertentwicklung von Anteilscheinklassen, welche zum Rechnungsjahresende keine umlaufenden Anteile haben oder während des gesamten Rechnungsjahres keine umlaufenden Anteile hatten, orientiert sich grundsätzlich an der ausschüttungsbereinigten Wertentwicklung des Gesamtfonds. In diesen Fällen wird die Wertentwicklung nachfolgend nicht ausgewiesen.

Bei unterjähriger Auflage einer Anteilscheinklasse berechnet sich die Wertentwicklung und die Wiederveranlagung ab dem Zeitpunkt der Auflage der Anteilscheinklasse. Daher und aufgrund möglicher anderer Gebührensätze und Währungsklassen kommt es grundsätzlich zu einer anderen Wertentwicklung und Wiederveranlagung als in einer vergleichbaren Anteilscheinklasse.

Die Wertentwicklung wird unter Annahme gänzlicher Wiederveranlagung von ausgeschütteten bzw. ausgezahlten Beträgen zum Rechenwert am Ausschüttungstag ermittelt.

Rechnungs- jahr	Fondstyp	ISIN	Währung	Errechneter Wert je Anteil	Ausschüttung/ Auszahlung	Wieder- veranlagung	Wert- entwicklung in Prozent
2020/2021	Ausschütter	AT0000675764	EUR	95,51	1,2000	0,0000	0,12
2021/2022	Ausschütter	AT0000675764	EUR	89,94	1,0000	0,0000	-4,63
2022/2023	Ausschütter	AT0000675764	EUR	77,25	2,0000	0,0000	-13,08

Rechnungs- jahr	Fondstyp	ISIN	Währung	Errechneter Wert je Anteil	Ausschüttung/ Auszahlung	Wieder- veranlagung	Wert- entwicklung in Prozent
2020/2021	Ausschütter	AT0000A1Y349	EUR	108,24	-	-	-
2021/2022	Ausschütter	AT0000A1Y349	EUR	103,28	-	-	-
2022/2023	Ausschütter	AT0000A1Y349	EUR	89,96	2,0000	0,0000	-12,90

Rechnungs- jahr	Fondstyp	ISIN	Währung	Errechneter Wert je Anteil	Ausschüttung/ Auszahlung	Wieder- veranlagung	Wert- entwicklung in Prozent
2020/2021	Ausschütter	AT0000A1Y356	EUR	108,56	-	-	-
2021/2022	Ausschütter	AT0000A1Y356	EUR	103,58	-	-	-
2022/2023	Ausschütter	AT0000A1Y356	EUR	90,16	2,0000	2,6065	-12,96

Rechnungs- jahr	Fondstyp	ISIN	Währung	Errechneter Wert je Anteil	Ausschüttung/ Auszahlung	Wieder- veranlagung	Wert- entwicklung in Prozent
2020/2021	Thesaurierer	AT0000675772	EUR	161,45	0,9137	2,4087	0,13
2021/2022	Thesaurierer	AT0000675772	EUR	153,11	0,0000	0,0000	-4,63
2022/2023	Thesaurierer	AT0000675772	EUR	133,09	0,0000	0,0000	-13,08

Rechnungs- jahr	Fondstyp	ISIN	Währung	Errechneter Wert je Anteil	Ausschüttung/ Auszahlung	Wieder- veranlagung	Wert- entwicklung in Prozent
2020/2021	Thesaurierer	AT0000A1Y364	EUR	143,03	3,0389	12,7474	0,41
2021/2022	Thesaurierer	AT0000A1Y364	EUR	133,89	0,0000	0,0000	-4,36
2022/2023	Thesaurierer	AT0000A1Y364	EUR	116,71	0,0000	0,0000	-12,83

Rechnungs- jahr	Fondstyp	ISIN	Währung	Errechneter Wert je Anteil	Ausschüttung/ Auszahlung	Wieder- veranlagung	Wert- entwicklung in Prozent
2020/2021	Thesaurierer	AT0000A2B568	EUR	104,31	2,3713	9,9084	0,67
2021/2022	Thesaurierer	AT0000A2B568	EUR	97,72	0,0000	0,0000	-4,14
2022/2023	Thesaurierer	AT0000A2B568	EUR	85,38	0,0000	0,0000	-12,63

---

**ERSTE BOND USA CORPORATE**


---

Rechnungs-jahr	Fondstyp	ISIN	Währung	Errechneter Wert je Anteil	Ausschüttung/ Auszahlung	Wieder- veranlagung	Wert- entwicklung in Prozent
2020/2021	Vollthesaurierer	AT0000658976	EUR	189,24	-	5,4043	0,13
2021/2022	Vollthesaurierer	AT0000658976	EUR	180,47	-	0,0000	-4,63
2022/2023	Vollthesaurierer	AT0000658976	EUR	156,88	-	0,0000	-13,07

Rechnungs-jahr	Fondstyp	ISIN	Währung	Errechneter Wert je Anteil	Ausschüttung/ Auszahlung	Wieder- veranlagung	Wert- entwicklung in Prozent
2020/2021	Vollthesaurierer	AT0000A1Y372	EUR	110,06	-	0,0000	0,50
2021/2022	Vollthesaurierer	AT0000A1Y372	EUR	105,35	-	0,0000	-4,28
2022/2023	Vollthesaurierer	AT0000A1Y372	EUR	91,91	-	0,0000	-12,76

Rechnungs-jahr	Fondstyp	ISIN	Währung	Errechneter Wert je Anteil	Ausschüttung/ Auszahlung	Wieder- veranlagung	Wert- entwicklung in Prozent
2020/2021	Vollthesaurierer	AT0000A1Y380	EUR	111,12	-	0,0000	0,62
2021/2022	Vollthesaurierer	AT0000A1Y380	EUR	106,50	-	0,0000	-4,16
2022/2023	Vollthesaurierer	AT0000A1Y380	EUR	93,04	-	0,0000	-12,64

Rechnungs-jahr	Fondstyp	ISIN	Währung	Errechneter Wert je Anteil	Ausschüttung/ Auszahlung	Wieder- veranlagung	Wert- entwicklung in Prozent
2020/2021	Vollthesaurierer	AT0000A1Y398	HUF	39.855,97	-	-	-
2021/2022	Vollthesaurierer	AT0000A1Y398	HUF	38.880,30	-	-	-
2022/2023	Vollthesaurierer	AT0000A1Y398	HUF	34.597,95	-	-	-



## Ausschüttung/Auszahlung

Für das Rechnungsjahr 01.03.2022 bis 28.02.2023 wird folgende Ausschüttung bzw. Auszahlung vorgenommen. Die kuponanzahlende Bank ist verpflichtet, von dieser Ausschüttung Kapitalertragsteuer in der nachfolgend angeführten Höhe einzubehalten, sofern keine Befreiungsgründe vorliegen.

Die Ausschüttung bzw. Auszahlung wird ab dem 01.06.2023 bei der

Erste Group Bank AG, Wien,

bzw. den jeweiligen depotführenden Banken gutgeschrieben bzw. ausgezahlt.

Fondstyp	ISIN	Währung	Ausschüttung/ Auszahlung		KESSt mit Options- erklärung	KESSt ohne Options- erklärung	Wieder- veranlagung
Ausschütter	AT0000675764	EUR	2,0000		0,0000	0,0000	0,0000
Ausschütter	AT0000A1Y349	EUR	2,0000		0,0000	0,0000	0,0000
Ausschütter	AT0000A1Y356	EUR	2,0000		0,8609	0,8609	2,6065
Thesaurierer	AT0000675772	EUR	0,0000		0,0000	0,0000	0,0000
Thesaurierer	AT0000A1Y364	EUR	0,0000		0,0000	0,0000	0,0000
Thesaurierer	AT0000A2B568	EUR	0,0000		0,0000	0,0000	0,0000
Vollthesaurierer	AT0000658976	EUR	-	*	-	-	0,0000
Vollthesaurierer	AT0000A1Y372	EUR	-	*	-	-	0,0000
Vollthesaurierer	AT0000A1Y380	EUR	-	*	-	-	0,0000
Vollthesaurierer	AT0000A1Y398	HUF	-	*	-	-	-

\* Im Hinblick auf den vorletzten Satz des § 58 Abs 2 des Investmentfondsgesetzes unterbleibt die Auszahlung einer Kapitalertragsteuer.

## Ertragsrechnung und Entwicklung des Fondsvermögens

### 1. Wertentwicklung des Rechnungsjahres (Fonds-Performance)

Ermittlung nach OeKB-Berechnungsmethode pro Anteil in Anteilscheinwährung ohne Berücksichtigung eines Ausgabeaufschlages

Die Wertentwicklung von Anteilscheinklassen, welche zum Rechnungsjahresende keine umlaufenden Anteile haben oder während des gesamten Rechnungsjahres keine umlaufenden Anteile hatten, orientiert sich grundsätzlich an der ausschüttungsbereinigten Wertentwicklung des Gesamtfonds. In diesen Fällen werden die „Wertentwicklung“, der „Nettoertrag pro Anteil“ sowie „Gesamtwert inkl. fiktiv durch Ausschüttung/Auszahlung erworbenen Anteile“ nachfolgend nicht ausgewiesen.

Bei unterjähriger Auflage einer Anteilscheinklasse berechnet sich die Wertentwicklung ab dem Zeitpunkt der Auflage der Anteilscheinklasse. Daher und aufgrund möglicher anderer Gebührensätze und Währungsklassen kommt es grundsätzlich zu einer anderen Wertentwicklung als in einer vergleichbaren Anteilscheinklasse.

<b>AT0000675764 Ausschütter EUR</b>	
Anteilswert am Beginn des Rechnungsjahres (247.760,588 Anteile)	89,94
Ausschüttung / Auszahlung am 30.05.2022 (entspricht rund 0,0121 Anteilen bei einem Rechenwert von 82,91)	1,0000
Anteilswert am Ende des Rechnungsjahres (187.625,133 Anteile)	77,25
Gesamtwert inkl. (fiktiv) durch Ausschüttung/Auszahlung erworbene Anteile	78,18
Nettoertrag pro Anteil	-11,76
<b>Wertentwicklung eines Anteiles im Rechnungsjahr</b>	<b>-13,08 %</b>

<b>AT0000A1Y349 Ausschütter EUR</b>	
Anteilswert am Beginn des Rechnungsjahres (0,000 Anteile)	103,28
Ausschüttung/Auszahlung	0,0000
Anteilswert am Ende des Rechnungsjahres (212.665,000 Anteile)	89,96
Gesamtwert inkl. (fiktiv) durch Ausschüttung/Auszahlung erworbene Anteile	89,96
Nettoertrag pro Anteil	-13,32
<b>Wertentwicklung eines Anteiles im Rechnungsjahr</b>	<b>-12,90 %</b>

<b>AT0000A1Y356 Ausschütter EUR</b>	
Anteilswert am Beginn des Rechnungsjahres (0,000 Anteile)	103,58
Ausschüttung/Auszahlung	0,0000
Anteilswert am Ende des Rechnungsjahres (4.240,000 Anteile)	90,16
Gesamtwert inkl. (fiktiv) durch Ausschüttung/Auszahlung erworbene Anteile	90,16
Nettoertrag pro Anteil	-13,42
<b>Wertentwicklung eines Anteiles im Rechnungsjahr</b>	<b>-12,96 %</b>

<b>AT0000675772 Thesaurierer EUR</b>	
Anteilswert am Beginn des Rechnungsjahres (859.776,283 Anteile)	153,11
Ausschüttung/Auszahlung	0,0000
Anteilswert am Ende des Rechnungsjahres (850.195,722 Anteile)	133,09
Gesamtwert inkl. (fiktiv) durch Ausschüttung/Auszahlung erworbene Anteile	133,09
Nettoertrag pro Anteil	-20,02
<b>Wertentwicklung eines Anteiles im Rechnungsjahr</b>	<b>-13,08 %</b>

<b>AT0000A1Y364 Thesaurierer EUR</b>	
Anteilswert am Beginn des Rechnungsjahres (169.610,000 Anteile)	133,89
Ausschüttung/Auszahlung	0,0000
Anteilswert am Ende des Rechnungsjahres (521.857,510 Anteile)	116,71
Gesamtwert inkl. (fiktiv) durch Ausschüttung/Auszahlung erworbene Anteile	116,71
Nettoertrag pro Anteil	-17,18
<b>Wertentwicklung eines Anteiles im Rechnungsjahr</b>	<b>-12,83 %</b>

<b>AT0000A2B568 Thesaurierer EUR</b>	
Anteilswert am Beginn des Rechnungsjahres (48,661 Anteile)	97,72
Ausschüttung/Auszahlung	0,0000
Anteilswert am Ende des Rechnungsjahres (121,652 Anteile)	85,38
Gesamtwert inkl. (fiktiv) durch Ausschüttung/Auszahlung erworbene Anteile	85,38
Nettoertrag pro Anteil	-12,34
<b>Wertentwicklung eines Anteiles im Rechnungsjahr</b>	<b>-12,63 %</b>

<b>AT0000658976 Vollthesaurierer EUR</b>	
Anteilswert am Beginn des Rechnungsjahres (1.592,514 Anteile)	180,47
Ausschüttung/Auszahlung	0,0000
Anteilswert am Ende des Rechnungsjahres (1.841,215 Anteile)	156,88
Gesamtwert inkl. (fiktiv) durch Ausschüttung/Auszahlung erworbene Anteile	156,88
Nettoertrag pro Anteil	-23,59
<b>Wertentwicklung eines Anteiles im Rechnungsjahr</b>	<b>-13,07 %</b>

<b>AT0000A1Y372 Vollthesaurierer EUR</b>	
Anteilswert am Beginn des Rechnungsjahres (50.980,000 Anteile)	105,35
Ausschüttung/Auszahlung	0,0000
Anteilswert am Ende des Rechnungsjahres (327.675,000 Anteile)	91,91
Gesamtwert inkl. (fiktiv) durch Ausschüttung/Auszahlung erworbene Anteile	91,91
Nettoertrag pro Anteil	-13,44
<b>Wertentwicklung eines Anteiles im Rechnungsjahr</b>	<b>-12,76 %</b>

<b>AT0000A1Y380 Vollthesaurierer EUR</b>	
Anteilswert am Beginn des Rechnungsjahres (15.794,177 Anteile)	106,50
Ausschüttung/Auszahlung	0,0000
Anteilswert am Ende des Rechnungsjahres (619.283,267 Anteile)	93,04
Gesamtwert inkl. (fiktiv) durch Ausschüttung/Auszahlung erworbene Anteile	93,04
Nettoertrag pro Anteil	-13,46
<b>Wertentwicklung eines Anteiles im Rechnungsjahr</b>	<b>-12,64 %</b>

<b>AT0000A1Y398 Vollthesaurierer HUF</b>	
Anteilswert am Beginn des Rechnungsjahres (0,000 Anteile)	38.880,30
Ausschüttung/Auszahlung	0,0000
Anteilswert am Ende des Rechnungsjahres (0,000 Anteile)	34.597,95
Gesamtwert inkl. (fiktiv) durch Ausschüttung/Auszahlung erworbene Anteile	-
Nettoertrag pro Anteil	-
<b>Wertentwicklung eines Anteiles im Rechnungsjahr</b>	<b>-</b>

## **2. Fondsergebnis**

### **a. Realisiertes Fondsergebnis**

#### **Ordentliches Fondsergebnis**

##### **Erträge (ohne Kursergebnis)**

Zinsenerträge (exkl. Ertragsausgleich)	8.078.049,52	
Dividendenerträge	0,00	
Sonstige Erträge 8)	0,00	
Summe Erträge (ohne Kursergebnis)		8.078.049,52

##### **Sollzinsen**

- 10.223,79

##### **Aufwendungen**

Vergütung an die KAG	- 1.149.427,46	
Kosten für Wirtschaftsprüfer u. strl. Vertretung	- 7.293,00	
Publizitätskosten	- 53.089,38	
Wertpapierdepotgebühren	- 43.469,81	
Depotbankgebühren	- 91.953,32	
Kosten für den externen Berater	0,00	
Performancefee	-	
Summe Aufwendungen		- 1.345.232,97
Verwaltungskostenrückvergütung aus Subfonds 1)		0,00

#### **Ordentl. Fondsergebnis (exkl. Ertragsausgleich)**

**6.722.592,76**

#### **Realisiertes Kursergebnis 2) 3)**

Realisierte Gewinne 4)	19.644.626,78	
Realisierte Verluste 5)	- 35.872.011,81	

#### **Realisiertes Kursergebnis (exkl. Ertragsausgleich)**

**- 16.227.385,03**

#### **Realisiertes Fondsergebnis (exkl. Ertragsausgleich)**

**- 9.504.792,27**

### **b. Nicht realisiertes Kursergebnis 2) 3)**

Veränderung des nicht realisierten Kursergebnisses 7)	- 18.542.347,54

#### **Ergebnis des Rechnungsjahres 6)**

**- 28.047.139,81**

### **c. Ertragsausgleich**

Ertragsausgleich für Erträge des Rechnungsjahres	- 13.791.911,95
Ertragsausgleich für Gewinnvorträge von Ausschüttungsanteilen	- 1.624.939,14

#### **Fondsergebnis gesamt**

**- 43.463.990,90**

### **3. Entwicklung des Fondsvermögens**

<b>Fondsvermögen am Beginn des Rechnungsjahres</b>	<b>183.980.726,36</b>
<b>Ausschüttung / Auszahlung im Rechnungsjahr</b>	<b>- 229.346,10</b>
<b>Ausgabe und Rücknahme von Anteilen</b>	<b>155.820.826,07</b>
<b>Fondsergebnis gesamt</b>	
(das Fondsergebnis ist im Detail im Punkt 2. dargestellt)	<b>- 43.463.990,90</b>
<b>Fondsvermögen am Ende des Rechnungsjahres</b>	<b><u>296.108.215,43</u></b>

- 1) Von Dritten geleistete Rückvergütungen (im Sinn von Provisionen) werden nach Abzug angemessener Aufwandsentschädigungen an den Kapitalanlagefonds weitergeleitet. Zur Deckung des administrativen Aufwands erhält die Erste Group Bank AG 25 % der errechneten Provisionen als Aufwandsentschädigung.
- 2) Realisierte Gewinne und realisierte Verluste sind nicht periodenabgegrenzt und stehen so wie die Veränderung des nicht realisierten Kursergebnisses nicht unbedingt in Beziehung zu der Wertentwicklung des Fonds im Rechnungsjahr.
- 3) Kursergebnis gesamt, ohne Ertragsausgleich (realisiertes Kursergebnis, ohne Ertragsausgleich, zuzüglich Veränderung des nicht realisierten Kursergebnisses): EUR -34.769.732,57.
- 4) Davon Gewinne aus Derivatgeschäften: EUR 16.468.441,68.
- 5) Davon Verluste aus Derivatgeschäften: EUR -32.289.252,88.
- 6) Das Ergebnis des Rechnungsjahres beinhaltet explizit ausgewiesene Transaktionskosten in Höhe von EUR 11.683,10.
- 7) Davon Veränderung unrealisierte Gewinne EUR -2.850.411,51 und unrealisierte Verluste EUR -15.691.936,03.
- 8) Die in dieser Position ausgewiesenen Erträge entfielen auf Leihegebühren aus Wertpapierleihegeschäften iHv EUR 0,00, die mit der Erste Group Bank AG getätigt wurden, auf Erträge aus Immobilienfonds iHv EUR 0,00 sowie auf sonstige Erträge iHv EUR 0,00.

**Vermögensaufstellung zum 28.02.2023**

(einschließlich Veränderungen im Wertpapiervermögen vom 01.03.2022 bis 28.02.2023)

Wertpapier-Bezeichnung	Kenn- nummer	Zinssatz	Käufe/ Zugänge Stück/Nominale (Nom. in 1.000, ger.)	Verkäufe/ Abgänge	Bestand	Kurs	Kurswert in EUR	%-Anteil am Fonds- vermögen
<b>Amtlich gehandelte Wertpapiere</b>								
<b>Anleihen auf US-Dollar lautend</b>								
<b>Emissionsland Cayman Inseln</b>								
TENCENT HLDG 20/30 MTN	US88032WAU09	2,390	0	0	1.000	81,629	769.718,21	0,26
TENCENT HLDG 20/50 MTN	US88032WAV81	3,240	500	0	1.000	64,392	607.180,58	0,21
Summe Emissionsland Cayman Inseln							<u>1.376.898,79</u>	<u>0,46</u>
<b>Emissionsland Frankreich</b>								
ELEC.DE FRANCE 2039 144A	US268317AC80	6,950	0	0	600	106,570	602.940,15	0,20
Summe Emissionsland Frankreich							<u>602.940,15</u>	<u>0,20</u>
<b>Emissionsland Großbritannien</b>								
BRIT.TELECOM 19/29 REGS	USG15820DY96	3,250	700	0	1.700	87,182	1.397.542,67	0,47
ROYALTYPHARM 21/30	US78081BAK98	2,200	500	0	1.100	78,434	813.549,84	0,27
Summe Emissionsland Großbritannien							<u>2.211.092,51</u>	<u>0,75</u>
<b>Emissionsland Irland</b>								
CLOVERIE 14/44 FLR MTN	XS1108784510	4,500	1.900	0	3.000	95,790	2.709.759,55	0,92
Summe Emissionsland Irland							<u>2.709.759,55</u>	<u>0,92</u>
<b>Emissionsland Italien</b>								
UNICREDIT 17/27 MTN REGS	XS1596778008	4,625	700	800	2.200	95,480	1.980.726,07	0,67
Summe Emissionsland Italien							<u>1.980.726,07</u>	<u>0,67</u>
<b>Emissionsland Kanada</b>								
CAN.PAC.RAILWAY 11/42	US13645RAQ74	5,750	50	0	600	99,491	562.890,65	0,19
Summe Emissionsland Kanada							<u>562.890,65</u>	<u>0,19</u>
<b>Emissionsland Luxemburg</b>								
AROUNDTOWN 19/29 MTN	XS1964701822	5,375	800	0	1.800	80,390	1.364.469,59	0,46
JBS USA/F./F 22/52 144A	US46590XAJ54	6,500	2.000	0	2.000	95,040	1.792.371,47	0,61
Summe Emissionsland Luxemburg							<u>3.156.841,06</u>	<u>1,07</u>
<b>Emissionsland Niederlande</b>								
CO. RABOBANK 22/28 FLR	US74977RDR21	4,655	1.500	0	1.500	96,547	1.365.593,43	0,46
Summe Emissionsland Niederlande							<u>1.365.593,43</u>	<u>0,46</u>

Wertpapier-Bezeichnung	Kenn- nummer	Zinssatz	Käufe/ Zugänge Stück/Nominale (Nom. in 1.000, ger.)	Verkäufe/ Abgänge	Bestand	Kurs	Kurswert in EUR	%-Anteil am Fonds- vermögen
<b>Emissionsland USA</b>								
AETNA 14/44	US00817YAP34	4,750	1.000	0	1.400	87,505	1.155.185,41	0,39
BROADCOM 22/29 144A	US11135FBR10	4,000	1.000	0	1.000	90,565	853.987,59	0,29
BROADCOM 22/37 144A	US11135FBV22	4,926	2.100	50	2.050	86,983	1.681.423,08	0,57
CENTENE 20/30	US15135BAV36	3,375	1.700	700	1.000	84,378	795.642,97	0,27
CHENCHR 20/29	US16412XAJ46	3,700	1.700	0	1.700	90,056	1.443.617,43	0,49
CHENN PTN 20/29	US16411QAG64	4,500	1.300	0	1.300	90,751	1.112.459,21	0,38
CIGNA GROUP 20/25	US125523AV22	3,250	1.000	0	1.800	96,063	1.630.485,70	0,55
CIT GRP NEW 20/24 FLR	US125581HA94	3,929	500	600	1.400	99,250	1.310.231,02	0,44
COMCAST 21/56	US20030NDU28	2,937	1.548	300	1.248	62,722	738.119,34	0,25
CONOCOPHILL. 22/62	US20826FBD78	4,025	323	0	323	79,152	241.075,03	0,08
COX COMMUNIC. 16/26 REGS	USU22018AS13	3,350	0	0	850	93,149	746.597,36	0,25
DCP MID. OP. 21/32	US23311VAK35	3,250	1.900	0	1.900	82,793	1.483.325,77	0,50
DELL IN./EMC 21/41 144A	US24703DBE04	3,375	4.000	500	3.500	66,316	2.188.641,65	0,74
DELTA AIR 20/25 144A	US247361ZX93	7,000	3.700	0	3.700	102,059	3.560.770,45	1,20
ELEVANCE HE. 06/36	US94973VAL18	5,850	0	0	250	102,529	241.699,61	0,08
ENTERPR.PROD.OP.2033	US293791AF64	6,875	500	0	800	110,606	834.371,71	0,28
HCA 22/29 144A	US404119CE79	3,375	1.800	1.000	800	87,622	660.985,37	0,22
HEALTH CA.S. 20/50 144A	US42218SAH13	3,200	500	0	1.300	70,239	861.018,16	0,29
INTL FL.+FR. 21/40 144A	US459506AR22	3,268	500	0	500	68,574	323.307,91	0,11
KROGER CO. 08/38	US501044CK58	6,900	0	0	500	108,633	512.175,86	0,17
MARS 20/40 144A	US571676AN55	2,375	0	0	750	68,919	487.406,62	0,16
MET.LIFE F.I 20/30 144A	US59217GEG01	2,950	1.000	0	1.650	87,262	1.357.678,55	0,46
NY LIFE INS. 20/50 144A	US64952GAT58	3,750	650	0	1.300	78,675	964.422,79	0,33
PENSKE TR.L. 22/27 144A	US709599BR43	5,875	1.000	0	1.000	101,125	953.562,81	0,32
PL.ALL.AM.P/ 20/30	US72650RBN17	3,800	800	0	1.250	87,070	1.026.280,91	0,35
PRES.+FELL.HA.COL. 2038	US740816AD59	5,625	0	0	500	109,663	517.034,42	0,17
REG. REXNORD 23/33 144A	US758750AF08	6,400	1.000	0	1.000	98,070	924.752,33	0,31
STELLAN.F.US 21/31 REGS	USU85861AB58	2,691	3.050	50	3.000	78,369	2.216.944,84	0,75
UNION PACIF. 19/60	US907818FG88	3,839	1.000	400	1.610	76,256	1.157.680,18	0,39
VICI PROP. 20/30 144A	US92564RAE53	4,125	1.000	0	1.000	86,378	814.505,88	0,28
Summe Emissionsland USA							32.795.389,96	11,08
Summe Anleihen auf US-Dollar lautend umgerechnet zum Kurs von 1,06050							46.762.132,17	15,79
Summe Amtlich gehandelte Wertpapiere							46.762.132,17	15,79

**Investmentzertifikate****Investmentzertifikate auf Euro lautend****Emissionsland Österreich**

1.RES.BD G.H.Y. R01EOT	AT0000A2DY00		0	0	11.400	96,380	1.098.732,00	0,37
ERSTE ALPHA 1 T	AT0000A03DF2		16.007	7.951	23.668	56,880	1.346.235,84	0,45
ERSTE ALPHA 2 T	AT0000A05F50		32.631	16.183	50.398	80,880	4.076.190,24	1,38
Summe Emissionsland Österreich							6.521.158,08	2,20
Summe Investmentzertifikate auf Euro lautend							6.521.158,08	2,20
Summe Investmentzertifikate							6.521.158,08	2,20

## ERSTE BOND USA CORPORATE

Wertpapier-Bezeichnung	Kenn- nummer	Zinssatz	Käufe/ Zugänge Stück/Nominale (Nom. in 1.000, ger.)	Verkäufe/ Abgänge	Bestand	Kurs	Kurswert in EUR	%-Anteil am Fonds- vermögen
<b>In organisierte Märkte einbezogene Wertpapiere</b>								
<b>Anleihen auf Euro lautend</b>								
<b>Emissionsland USA</b>								
VERIZON COMM 17/29	XS1708167652	1,875	0	0	700	87,056	609.392,00	0,21
Summe Emissionsland USA							609.392,00	0,21
Summe Anleihen auf Euro lautend							609.392,00	0,21
<b>Anleihen auf US-Dollar lautend</b>								
<b>Emissionsland Australien</b>								
MACQUARIE GRP 18/30FLRMTN	US55608KAP03	5,033	1.000	0	2.000	97,235	1.833.757,66	0,62
WESTPAC BKG 21/41	US961214EY50	3,133	500	0	1.000	68,298	644.017,37	0,22
Summe Emissionsland Australien							2.477.775,03	0,84
<b>Emissionsland Bermuda</b>								
ATHENE HLDG 21/51	US04686JAD37	3,950	700	0	1.125	69,865	741.139,54	0,25
Summe Emissionsland Bermuda							741.139,54	0,25
<b>Emissionsland Cayman Inseln</b>								
ALIBABA GR.HLDG 15/24	US01609WAQ50	3,600	50	0	1.300	96,988	1.188.908,53	0,40
ALIBABA GR.HLDG 17/27	US01609WAT99	3,400	1.700	0	2.500	91,864	2.165.582,27	0,73
HUTCH.W.I.(14) 14/24 REGS	USG46747AB00	3,625	0	0	700	97,150	641.254,13	0,22
Summe Emissionsland Cayman Inseln							3.995.744,93	1,35
<b>Emissionsland Chile</b>								
CELULOSA ARAUCO 14/24	US151191AZ66	4,500	1.000	0	1.000	98,130	925.321,82	0,31
Summe Emissionsland Chile							925.321,82	0,31
<b>Emissionsland Deutschland</b>								
DT.BANK NY NTS DL 22/25	US251526CQ02	4,162	2.350	0	2.350	97,475	2.159.987,69	0,73
DT.BANK NY. DL 23/29 VAR	US251526CS67	6,720	3.000	0	3.000	100,890	2.854.029,84	0,96
Summe Emissionsland Deutschland							5.014.017,53	1,69
<b>Emissionsland Frankreich</b>								
BNP PARIBAS(NY)2024 MTN	US05579T5G71	4,250	1.000	0	2.200	97,628	2.025.280,29	0,68
BPCE S.A. 14/24 MTN REGS	US05578UAC80	4,625	2.000	0	3.600	97,220	3.300.254,60	1,11
ELEC.DE FRANCE 18/38 REGS	USF2893TAV82	4,875	2.250	0	3.000	85,490	2.418.387,55	0,82
STE GENERALE 15/25 REGS	USF8586CH211	4,250	2.500	0	3.200	96,245	2.904.139,56	0,98
Summe Emissionsland Frankreich							10.648.062,00	3,60



Wertpapier-Bezeichnung	Kenn- nummer	Zinssatz	Käufe/ Zugänge Stück/Nominale (Nom. in 1.000, ger.)	Verkäufe/ Abgänge	Bestand	Kurs	Kurswert in EUR	%-Anteil am Fonds- vermögen
<b>Emissionsland Großbritannien</b>								
BARCLAYS 16/26	US06738EAP07	5,200	1.500	0	2.500	97,377	2.295.553,51	0,78
BARCLAYS 18/29 FLR	US06738EBD67	4,972	1.200	0	2.000	95,229	1.795.924,07	0,61
BP CAP.MKTS 20/UND. FLR	US05565QDV77	4,875	900	0	1.800	91,634	1.555.323,88	0,53
HSBC HLDGS 19/25 FLR	US404280CE72	2,633	1.000	0	2.300	94,699	2.053.820,77	0,69
HSBC HLDGS 20/27 FLR	US404280CM98	1,589	1.700	0	2.000	87,482	1.649.821,42	0,56
LLOYDS BKG GRP 18/48	US53944YAE32	4,344	500	200	2.050	77,294	1.494.127,41	0,50
PRUDENTIAL 20/30	US74435KAA34	3,125	0	0	600	88,012	497.943,97	0,17
SANTAN.UK GRP 15/25 MTN	XS1291333760	4,750	1.000	0	2.250	95,920	2.035.077,79	0,69
VODAFONE GRP 18/25	US92857WBJ80	4,125	1.000	0	2.600	97,320	2.385.965,33	0,81
Summe Emissionsland Großbritannien							<u>15.763.558,15</u>	<u>5,32</u>
<b>Emissionsland Irland</b>								
AERCAP I./G. 21/28	US00774MAW55	3,000	1.700	700	2.000	85,211	1.607.001,41	0,54
Summe Emissionsland Irland							<u>1.607.001,41</u>	<u>0,54</u>
<b>Emissionsland Japan</b>								
NISSAN MOTOR 20/30 REGS	USJ57160DZ32	4,810	1.100	500	600	86,625	490.099,01	0,17
Summe Emissionsland Japan							<u>490.099,01</u>	<u>0,17</u>
<b>Emissionsland Kanada</b>								
BK MONTREAL 17/32 FLR	US06368BGS16	3,803	1.200	0	2.750	89,024	2.308.493,27	0,78
CAN.PAC.RAILWAY 2028	US13645RAY09	4,000	700	500	700	94,518	623.882,63	0,21
MANULIFE FIN. 16/46	US56501RAD89	5,375	0	100	500	99,701	470.065,17	0,16
ROYAL BK CDA 23/33 MTN	US78016FZX58	5,000	1.500	0	1.500	97,683	1.381.649,25	0,47
Summe Emissionsland Kanada							<u>4.784.090,32</u>	<u>1,62</u>
<b>Emissionsland Mexiko</b>								
BCO SANT.MEX 20/25 REGS	USP1507SAH06	5,375	1.000	0	2.000	99,438	1.875.294,67	0,63
Summe Emissionsland Mexiko							<u>1.875.294,67</u>	<u>0,63</u>
<b>Emissionsland Niederlande</b>								
DT.TELEK.INTL F. 02/32	US25156PAD50	9,250	0	0	350	126,477	417.416,44	0,14
DT.TELEK.INTL F.17/27REGS	USN27915AS11	3,600	1.000	0	2.400	94,610	2.141.103,25	0,72
E.ON INTL FIN.08/38 REGS	USN3033QAU69	6,650	0	0	850	110,950	889.273,93	0,30
RABOBK NEDERLD 13/43	US21684AAB26	5,750	1.000	0	2.250	100,578	2.133.907,60	0,72
Summe Emissionsland Niederlande							<u>5.581.701,22</u>	<u>1,89</u>
<b>Emissionsland Norwegen</b>								
EQUINOR ASA 13/43	US85771PAL67	3,950	500	0	800	84,624	638.369,83	0,22
EQUINOR ASA 2041	US85771PAE25	4,250	150	0	200	89,109	168.051,24	0,06
Summe Emissionsland Norwegen							<u>806.421,07</u>	<u>0,27</u>

## ERSTE BOND USA CORPORATE

Wertpapier-Bezeichnung	Kenn- nummer	Zinssatz	Käufe/ Zugänge Stück/Nominale (Nom. in 1.000, ger.)	Verkäufe/ Abgänge	Bestand	Kurs	Kurswert in EUR	%-Anteil am Fonds- vermögen
<b>Emissionsland Schweiz</b>								
CS NEW YORK 23/28 MTN	US22550L2M24	7,500	1.000	0	1.000	100,977	952.163,19	0,32
Summe Emissionsland Schweiz							952.163,19	0,32
<b>Emissionsland Spanien</b>								
TELEFONICA EM. 06/36	US87938WAC73	7,045	0	0	650	105,604	647.267,53	0,22
TELEFONICA EM.17/27	US87938WAT09	4,103	1.000	0	1.300	94,744	1.161.411,50	0,39
TELEFONICA EM.18/38	US87938WAV54	4,665	700	0	850	82,683	662.715,17	0,22
Summe Emissionsland Spanien							2.471.394,20	0,83
<b>Emissionsland USA</b>								
3M CO. 19/29	US88579YBJ91	2,375	1.100	0	2.000	83,948	1.583.178,29	0,53
ABBOTT LABS 15/25	US002824BB55	2,950	2.000	0	2.400	96,049	2.173.673,08	0,73
ABBOTT LABS 16/36	US002824BG43	4,750	0	0	700	99,429	656.295,02	0,22
ABBVIE 15/25	US00287YB39	3,600	100	0	519	96,228	470.929,57	0,16
ABBVIE 20/49	US00287YCB39	4,250	1.500	500	2.100	83,270	1.648.916,71	0,56
ACTIV.BLIZZ. 20/50	US00507VAQ23	2,500	1.000	50	1.450	62,355	852.564,88	0,29
AETNA 17/47	US00817YAZ16	3,875	500	0	1.000	75,302	710.060,88	0,24
ALTRIA GRP 21/51	US02209SBN27	3,700	2.000	0	3.200	63,400	1.913.065,67	0,65
AMAZON.COM 20/60	US023135BU94	2,700	400	0	1.000	61,394	578.913,93	0,20
AMAZON.COM 21/51	US023135CB05	3,100	2.600	500	2.500	71,649	1.689.040,22	0,57
AMGEN 09/39	US031162BA71	6,400	50	0	900	106,609	904.747,50	0,31
AMGEN 22/29	US031162DH07	4,050	1.000	0	1.000	93,226	879.073,08	0,30
ANH.B.CO/IB 19/26	US03522AAG58	3,650	2.000	0	2.000	95,784	1.806.386,53	0,61
ANH.B.CO/IB 19/36	US03522AAH32	4,700	1.900	0	2.850	93,863	2.522.482,87	0,85
ANHEUSER-BUSCH IN. 16/46	US035242AN64	4,900	300	0	1.300	91,727	1.124.428,50	0,38
APPLE 14/24	US037833AS94	3,450	0	0	150	98,171	138.855,84	0,05
APPLE 16/46	US037833BX70	4,650	0	0	400	95,210	359.113,08	0,12
APPLE 21/61	US037833EG11	2,800	1.800	0	2.500	64,150	1.512.250,50	0,51
AT + T 20/32	US00206RKH48	2,250	1.350	0	2.100	78,053	1.545.613,66	0,52
AT + T 20/55	US00206RLJ94	3,550	1.000	0	2.000	67,740	1.277.517,04	0,43
AT + T 2037	US00206RFW79	4,900	1.100	700	1.500	92,241	1.304.678,70	0,44
AT + T 21/53	US00206RKJ04	3,500	1.200	0	1.500	68,649	970.985,05	0,33
BANK AMERI.17/38 FLR MTN	US06051GGM50	4,244	1.550	0	2.300	86,500	1.876.002,22	0,63
BECTON,DICKINS. 2024	US075887BV02	3,363	1.000	0	1.454	97,443	1.335.989,96	0,45
BK AMERICA 19/40 FLR	US06051GHU67	4,078	1.200	0	1.500	84,068	1.189.075,02	0,40
BK AMERICA 19/50 FLR MTN	US06051GHS12	4,330	750	0	1.500	84,100	1.189.533,00	0,40
BK OF AMER.CORP 14/44 MTN	US06051GFG91	4,875	0	0	400	92,209	347.794,27	0,12
BOSTON PROP. 21/32	US10112RBE36	2,550	1.100	0	1.500	76,479	1.081.739,48	0,37
BRISTOL-MYERS 19/29	US110122CP17	3,400	78	587	341	91,744	294.999,56	0,10
BRISTOL-MYERS 19/39	US110122CQ99	4,125	1.400	0	2.000	89,246	1.683.099,10	0,57
BROADCOM 21/41 REGS	USU1109MAT37	3,500	700	0	1.100	70,750	733.851,96	0,25
CAMPBELL SOUP CO. 18/48	US134429BH18	4,800	2.000	200	2.500	88,800	2.093.359,81	0,71
CATERP.F.SV. 19/24 MTN	US14913Q2V06	2,850	2.100	2.000	1.500	97,222	1.375.138,36	0,46
CATERPILLAR INC. 12/42	US149123CB51	3,803	0	0	350	85,290	281.485,25	0,10
CATERPILLAR INC. 2049	US149123CF65	3,250	800	0	1.700	76,233	1.222.033,08	0,41
CH.COM./CORP 20/51	US161175BV50	3,700	500	0	1.000	61,147	576.586,51	0,19
CH.COM./CORP 22/53	US161175CK86	5,250	800	0	800	78,198	589.895,14	0,20

Wertpapier-Bezeichnung	Kenn- nummer	Zinssatz	Käufe/ Zugänge Stück/Nominale (Nom. in 1.000, ger.)	Verkäufe/ Abgänge	Bestand	Kurs	Kurswert in EUR	%-Anteil am Fonds- vermögen
CHAR.COM.OPERAT. 17/28	US161175BK95	4,200	0	0	800	91,903	693.277,64	0,23
CITIGROUP 15/25	US172967JL61	3,875	1.500	650	2.500	96,816	2.282.324,92	0,77
CITIGROUP 19/30 FLR	US17308CC539	2,975	2.000	0	3.200	85,123	2.568.540,33	0,87
CITIGROUP INC. 2027	US172967KA87	4,450	2.000	0	2.000	95,500	1.801.041,41	0,61
CITIGROUP INC. 2039	US172967EW71	8,125	0	0	900	126,685	1.075.120,98	0,36
CO.ENER.GEN. 2039	US30161MAG87	6,250	400	0	1.000	102,890	970.207,12	0,33
COMCAST 16/26	US20030NBS99	3,150	2.000	1.000	2.200	94,558	1.961.590,67	0,66
COMCAST 18/38	US20030NCJ81	3,900	1.600	0	2.950	85,764	2.385.716,12	0,81
CONS.EDISON 23/33	US209111GE76	5,200	2.300	0	2.300	99,190	2.151.221,12	0,73
CVS HEALTH 18/28	US126650CX62	4,300	600	500	1.000	95,600	901.463,72	0,30
CVS HEALTH 18/48	US126650CZ11	5,050	900	0	1.300	89,750	1.100.188,87	0,37
DEVON ENERGY 11/41	US25179MAL72	5,600	0	50	1.050	92,211	912.978,67	0,31
ENTERP.P.OP. 20/51	US29379VBY83	3,700	700	0	900	73,555	624.228,04	0,21
ENTERPR.PRODS OP. 2045	US29379VBC63	5,100	0	0	750	91,529	647.303,73	0,22
EQUINIX 20/50	US29444UBJ43	3,000	1.000	500	1.000	63,834	601.926,03	0,20
FEDEX 20/30	US31428XBZ87	4,250	2.000	500	1.500	93,801	1.326.748,59	0,45
FEDEX CORP. 2045	US31428XBE58	4,750	700	0	1.200	85,260	964.757,42	0,33
GEN MTRS 20/27	US37045VAU44	6,800	1.500	500	1.500	104,282	1.474.999,06	0,50
GILEAD SCIENCES 14/25	US375558AZ68	3,500	500	0	1.000	96,864	913.380,83	0,31
GM FINANCIAL 19/29	US37045XCS36	5,650	0	0	900	97,819	830.146,33	0,28
GM FINANCIAL 2025	US37045XAS53	4,000	1.000	0	1.600	96,922	1.462.289,77	0,49
GM FINANCIAL 23/33	US37045XED49	6,400	2.700	0	2.700	100,329	2.554.354,31	0,86
GOLDM.S.GRP 22/28 FLR	US38141GZR81	3,615	2.400	0	2.400	92,806	2.100.267,72	0,71
GOLDMAN SACHS 18/39 FLR	US38141GXA74	4,411	1.850	1.350	1.500	86,988	1.230.386,85	0,42
GOLDMAN SACHS GRP 11/41	US38141GGM06	6,250	50	0	350	107,000	353.135,51	0,12
HALLIBURTON 13/43	US406216BE02	4,750	0	0	650	86,129	527.900,79	0,18
HALLIBURTON 20/30	US406216BL45	2,920	2.500	550	3.600	86,434	2.934.117,76	0,99
HCA 20/30	US404119CA57	3,500	1.800	400	1.400	85,980	1.135.056,10	0,38
HESS CORP. 16/27	US42809HAG20	4,300	1.000	0	2.600	95,722	2.346.783,46	0,79
HOME DEPOT 18/48	US437076BX94	4,500	700	0	1.200	89,833	1.016.493,14	0,34
HOME DEPOT 22/25	US437076CR18	4,000	2.500	0	2.500	98,280	2.316.826,81	0,78
HP ENTERPRISE 16/35	US42824CAX74	6,200	1.050	0	1.750	103,076	1.700.916,87	0,57
IBM 20/40	US459200KK67	2,850	4.300	800	3.500	71,472	2.358.803,56	0,80
INTEL 19/49	US458140BJ82	3,250	2.100	0	2.500	66,762	1.573.836,54	0,53
INTL PAPER 17/48	US460146CS07	4,350	200	0	333	84,355	264.876,04	0,09
JEFF.GRP/CAP.FI. 18/30	US47233JBH05	4,150	2.500	150	3.300	90,325	2.810.675,50	0,95
JEFFERIES FI 13/43	US472319AM43	6,500	0	50	650	102,482	628.129,12	0,21
JOHN DEERE C 20/30 MTN	US24422EVD83	2,450	800	1.000	1.700	86,098	1.380.159,96	0,47
JOHN DEERE C 21/26 MTN	US24422EVK27	0,700	3.250	0	3.400	88,749	2.845.316,82	0,96
JOHN DEERE C 23/28 MTN	US24422EWR60	4,750	450	0	450	99,489	422.159,63	0,14
JOHNSON + JOHNSON 17/28	US478160CK81	2,900	1.000	50	2.250	92,934	1.971.719,73	0,67
JPMORG.CHASE 19/30 FLR	US46647PBE51	2,739	3.000	500	3.200	84,350	2.545.205,95	0,86
JPMORGAN CHASE 17/38 FLR	US46647PAJ57	3,882	50	150	550	83,356	432.303,76	0,15
JPMORGAN CHASE 2038	US46625HHF01	6,400	0	0	1.000	109,470	1.032.245,71	0,35
KEURIG DR P. 20/30	US49271VAJ98	3,200	1.000	500	800	86,998	656.282,34	0,22
KIMCO REALTY 16/26	US49446RAP47	2,800	0	0	1.050	91,345	904.405,66	0,31
KINDER MORGAN 2048	US49456BAQ41	5,200	900	400	1.600	86,886	1.310.866,65	0,44
KRAFT HEINZ 20/31	US50077LBF22	4,250	500	0	500	93,678	441.668,68	0,15
KRAFT HEINZ F. 16/46	US50077LAB27	4,375	1.100	0	1.100	81,638	846.791,09	0,29
KROGER CO. 21/31	US501044DQ10	1,700	1.000	0	1.000	76,255	719.049,83	0,24
LOWE 'S COS 19/29	US548661DR53	3,650	800	500	2.200	91,355	1.895.156,30	0,64

# ERSTE BOND USA CORPORATE

Wertpapier-Bezeichnung	Kenn- nummer	Zinssatz	Käufe/ Zugänge Stück/Nominale (Nom. in 1.000, ger.)	Verkäufe/ Abgänge	Bestand	Kurs	Kurswert in EUR	%-Anteil am Fonds- vermögen
LOWE'S COS 12/42	US548661CX31	4,650	0	0	300	86,957	245.989,40	0,08
MAGALLANES 22/27 REGS	USU55632AD24	3,755	2.350	1.000	1.350	91,787	1.168.434,23	0,39
MARATHON OIL 2027	US565849AP16	4,400	300	0	1.000	95,249	898.155,92	0,30
MARR. INTL 20/25 EE	US571903BD44	5,750	1.000	0	1.300	100,776	1.235.347,60	0,42
MERC.B.F.NA. 15/25REGS	USU2339CBX57	3,300	1.100	0	2.000	95,895	1.808.486,56	0,61
METLIFE INC 09/69 FLR	US59156RAV06	10,750	0	0	850	135,740	1.087.965,90	0,37
MICROSOFT 15/25	US594918BJ27	3,125	200	0	200	95,829	180.724,83	0,06
MICROSOFT 17/27	US594918BY93	3,300	0	500	500	95,541	450.450,57	0,15
MICROSOFT 20/50	US594918CC64	2,525	1.300	0	2.400	66,780	1.511.286,06	0,51
MORGAN STANLEY 13/25	US6174467X10	5,000	500	0	2.250	98,964	2.099.651,73	0,71
MORGAN STANLEY 15/45	US61747YDY86	4,300	0	0	250	85,944	202.602,73	0,07
MORGAN STANLEY 18/29 FLR	US61744YAP34	3,772	2.000	200	2.800	92,320	2.437.502,02	0,82
NETFLIX 19/28	US64110LAT35	5,875	1.150	0	2.000	101,250	1.909.476,66	0,64
NETFLIX 2025	US64110LAL09	5,875	500	0	1.000	100,667	949.240,92	0,32
NEWMONT 2039	US651639AM86	6,250	0	0	63	104,775	62.242,46	0,02
NISS.MOT.ACC. 21/26 REGS	USU65478BU93	2,000	800	0	2.000	87,020	1.641.112,68	0,55
NOVARTIS CAP 20/30	US66989HAR93	2,200	500	0	1.600	84,515	1.275.101,13	0,43
NUCOR 20/30	US670346AS43	2,700	500	0	800	85,308	643.528,09	0,22
ORACLE 15/45	US68389XBF15	4,125	300	0	750	75,228	532.019,37	0,18
ORACLE 20/25	US68389XBT19	2,500	2.500	0	2.500	94,283	2.222.602,88	0,75
ORACLE 20/27	US68389XBU81	2,800	450	0	2.100	90,703	1.796.106,93	0,61
ORACLE 20/40	US68389XBW48	3,600	1.000	500	1.050	73,818	730.868,57	0,25
PECO ENERGY 18/48	US693304AW72	3,900	500	0	1.000	81,889	772.178,04	0,26
PLAINS AM.P.L.P 15/25	US72650RBJ05	4,650	0	0	700	97,563	643.977,50	0,22
PRUDENTIAL FINL 2044 MTN	US74432QCA13	4,600	700	0	1.050	90,666	897.682,34	0,30
SIMON PROP.GRP 14/24	US828807CR63	3,750	500	0	1.300	98,419	1.206.460,87	0,41
SOUTHW.AIRL 20/25	US844741BJ60	5,250	2.500	700	3.000	99,586	2.817.141,10	0,95
SYNCHRONY FIN. 16/26	US87165BAL71	3,700	1.500	0	2.300	92,741	2.011.363,86	0,68
T MOBILE USA 21/41	US87264ABL89	3,000	2.000	50	2.450	69,594	1.607.789,97	0,54
TARGET 16/46	US87612EBF25	3,625	0	0	600	79,261	448.434,10	0,15
TARGET 20/25	US87612EBL92	2,250	2.000	0	2.000	94,475	1.781.705,27	0,60
TOYOTA M.CRD 18/25 MTN	XS1885506813	3,500	0	0	1.250	96,045	1.132.072,14	0,38
TSMC ARIZONA 21/41	US872898AD36	3,125	2.000	0	3.000	78,065	2.208.338,73	0,75
UNITEDHEALTH GRP 11/41	US91324PBU57	4,625	0	0	600	92,505	523.365,85	0,18
UPS INC 20/30	US911312BY18	4,450	2.200	700	1.500	97,828	1.383.707,03	0,47
UTD PARCEL SERV. 2038	US911312AJ59	6,200	0	0	400	110,568	417.040,58	0,14
UTD. HEALTH 20/50	US91324PDZ27	2,900	1.800	0	2.200	67,734	1.405.144,50	0,47
VALERO ENERGY CORP. 07/37	US91913YAL48	6,625	0	0	500	106,094	500.206,31	0,17
VALERO ENERGY PART. 2028	US91914JAB89	4,500	1.800	0	2.500	96,623	2.277.769,95	0,77
VERIZON COMM 19/29	US92343VEU44	4,016	1.500	0	2.500	92,230	2.174.219,36	0,73
VERIZON COMM 21/26	US92343VGG32	1,450	2.000	0	2.900	89,578	2.449.569,95	0,83
VERIZON COMM 21/41	US92343VGK44	3,400	500	0	1.150	75,380	817.415,62	0,28
VIATRIS INC. 20/50	US92556VAF31	4,000	1.200	0	1.200	64,502	729.863,49	0,25
WALT DISNEY 19/43	US254687ET97	5,400	2.000	100	2.800	100,522	2.654.059,17	0,90
WELLS FARGO 19/30 FLR MTN	US95000U2G70	2,879	1.000	50	1.550	85,211	1.245.427,10	0,42
WELLS FARGO 20/41 FLR MTN	US95000U2Q52	3,068	1.000	1.000	700	72,463	478.302,15	0,16
WELLS FARGO 2026 MTN	US94974BFY11	4,100	500	0	1.050	95,989	950.385,21	0,32
WELLS FARGO 2044	US949746RF01	5,606	500	0	1.000	97,299	917.478,40	0,31
Summe Emissionsland USA							172.938.692,71	58,40
Summe Anleihen auf US-Dollar lautend umgerechnet zum Kurs von 1,06050							231.072.476,80	78,04
Summe In organisierte Märkte einbezogene Wertpapiere							231.681.868,80	78,24

Wertpapier-Bezeichnung	Kenn- nummer	Zinssatz	Käufe/ Zugänge Stück/Nominale (Nom. in 1.000, ger.)	Verkäufe/ Abgänge	Bestand	Kurs	Kurswert in EUR	%-Anteil am Fonds- vermögen
<b>Nicht notierte Wertpapiere</b>								
<b>Anleihen auf US-Dollar lautend</b>								
<b>Emissionsland USA</b>								
CONOCOPHILL. 22/42	US20826FBC95	3,758	2.000	0	2.000	81,692	1.540.631,80	0,52
Summe Emissionsland USA							1.540.631,80	0,52
Summe Anleihen auf US-Dollar lautend umgerechnet zum Kurs von 1,06050							1.540.631,80	0,52
Summe Nicht notierte Wertpapiere							1.540.631,80	0,52

**Devisentermingeschäfte****nicht realisiertes  
Ergebnis in EUR****Devisentermingeschäfte auf Euro lautend****Emissionsland Österreich**

FXF SPEST EUR/USD 16.03.2023	FXF_TAX_3463403				126.564.100		-2.125.789,90	-0,72
FXF SPEST EUR/USD 16.03.2023	FXF_TAX_3463415				6.478.176		-116.466,33	-0,04
FXF SPEST EUR/USD 16.03.2023	FXF_TAX_3463581				11.030.274		-274.753,21	-0,09
FXF SPEST EUR/USD 16.03.2023	FXF_TAX_3463679				1.834.391		-49.775,96	-0,02
FXF SPEST EUR/USD 16.03.2023	FXF_TAX_3463721				3.649.245		-119.069,28	-0,04
FXF SPEST EUR/USD 16.03.2023	FXF_TAX_3463839				-2.797.884		28.413,29	0,01
FXF SPEST EUR/USD 16.03.2023	FXF_TAX_3463928				-2.808.465		17.842,08	0,01
FXF SPEST EUR/USD 16.03.2023	FXF_TAX_3463968				-9.399.044		22.018,68	0,01
FXF SPEST EUR/USD 20.04.2023	FXF_TAX_3463730				-2.784.794		35.964,26	0,01
FXF SPEST EUR/USD 20.04.2023	FXF_TAX_3463784				152.739.310		-2.400.830,18	-0,81
Summe Emissionsland Österreich							-4.982.446,55	-1,68
Summe Devisentermingeschäfte auf Euro lautend							-4.982.446,55	-1,68
Summe Devisentermingeschäfte							-4.982.446,55	-1,68

**Gliederung des Fondsvermögens**

Wertpapiere							286.505.790,85	96,76
Devisentermingeschäfte							-4.982.446,55	-1,68
Bankguthaben							10.932.880,86	3,69
Zinsenansprüche							3.656.414,27	1,23
Sonstige Abgrenzungen							-4.424,00	-0,00
Fondsvermögen							296.108.215,43	100,00

**Hinweis an die Anleger:****Die Bewertung von Vermögenswerten in illiquiden Märkten kann von ihren tatsächlichen Veräußerungspreisen abweichen.**

Umlaufende Ausschüttungsanteile	AT0000675764	Stück	187.625,133
Anteilswert Ausschüttungsanteile	AT0000675764	EUR	77,25
Umlaufende Ausschüttungsanteile	AT0000A1Y349	Stück	212.665,000
Anteilswert Ausschüttungsanteile	AT0000A1Y349	EUR	89,96

## ERSTE BOND USA CORPORATE

Umlaufende Ausschüttungsanteile	AT0000A1Y356	Stück	4.240,000
Anteilswert Ausschüttungsanteile	AT0000A1Y356	EUR	90,16
Umlaufende Thesaurierungsanteile	AT0000675772	Stück	850.195,722
Anteilswert Thesaurierungsanteile	AT0000675772	EUR	133,09
Umlaufende Thesaurierungsanteile	AT0000A1Y364	Stück	521.857,510
Anteilswert Thesaurierungsanteile	AT0000A1Y364	EUR	116,71
Umlaufende Thesaurierungsanteile	AT0000A2B568	Stück	121,652
Anteilswert Thesaurierungsanteile	AT0000A2B568	EUR	85,38
Umlaufende Vollthesaurierungsanteile	AT0000658976	Stück	1.841,215
Anteilswert Vollthesaurierungsanteile	AT0000658976	EUR	156,88
Umlaufende Vollthesaurierungsanteile	AT0000A1Y372	Stück	327.675,000
Anteilswert Vollthesaurierungsanteile	AT0000A1Y372	EUR	91,91
Umlaufende Vollthesaurierungsanteile	AT0000A1Y380	Stück	619.283,267
Anteilswert Vollthesaurierungsanteile	AT0000A1Y380	EUR	93,04
Umlaufende Vollthesaurierungsanteile	AT0000A1Y398	Stück	0,000
Anteilswert Vollthesaurierungsanteile	AT0000A1Y398	HUF	34.597,95

Folgende Wertpapiere bzw. Bankguthaben wurden als Sicherheiten für Derivatgeschäfte bestellt:

Wertpapier-Bezeichnung	Kenn- nummer		Stück/Nominale/absolut (Nominale in 1.000, ger.)
BNP PARIBAS(NY)2024 MTN	US05579T5G71	auf US-Dollar lautend	2.200
VODAFONE GRP 18/25	US92857WBJ80	auf US-Dollar lautend	2.600
Bankguthaben		auf Euro lautend	1.460.000

Pensionsgeschäfte iSd der VO (EU) 2015/2365 (The Regulation on Transparency of Securities Financing Transactions and of Reuse) dürfen für den Fonds nicht eingesetzt werden. Pensionsgeschäfte wurden deshalb nicht eingesetzt.

Für den Investmentfonds wurden keine Total Return Swaps (Gesamtrenditeswaps) iSd VO (EU) 2015/2365 (The Regulation on Transparency of Securities Financing Transactions and of Reuse) in der Berichtsperiode abgeschlossen.

Der Einsatz von Wertpapierleihegeschäften iSd der VO (EU) 2015/2365 (The Regulation on Transparency of Securities Financing Transactions and of Reuse) ist gemäß den Fondsbestimmungen zulässig. Während der Berichtsperiode gab es keine Wertpapierleihegeschäfte.

**Erläuterung zum Ausweis gemäß der delegierten Verordnung (EU) Nr. 2016/2251 zur Ergänzung der Verordnung (EU) Nr. 648/2012 des Europäischen Parlaments und des Rates über OTC-Derivate, zentrale Gegenparteien und Transaktionsregister durch technische Regulierungsstandards zu Risikominderungstechniken für nicht durch eine zentrale Gegenpartei geclearte OTC-Derivatekontrakte:**

Alle OTC Derivate werden über die Erste Group Bank AG gehandelt.

Im Falle des negativen Exposures der Derivate werden unter Berücksichtigung der vertraglich vereinbarten Schwelle Sicherheiten in Form von Barmitteln oder Anleihen an die Erste Group Bank AG geleistet.

Im Falle des positiven Exposures der Derivate werden unter Berücksichtigung der vertraglich vereinbarten Schwelle auf EUR lautende Staatsanleihen der Republik Österreich und/oder Bundesrepublik Deutschland von der Erste Group Bank AG als Sicherheit an den Investmentfonds geleistet. Für diese Sicherheiten wurde ein einheitlicher Abschlag in Höhe von 4 % mit dem Counterpart vereinbart. Sicherheiten, die gem. Anhang II der delegierten Verordnung (EU) Nr. 2016/2251 einen höheren Abschlag erfordern würden, werden nicht anerkannt.

**Während des Berichtszeitraumes getätigte Käufe und Verkäufe in Wertpapieren, soweit sie nicht in der Vermögensaufstellung genannt sind**

Wertpapier-Bezeichnung	Kenn- nummer	Zinssatz	Käufe/ Zugänge Stück/Nominale (Nom. in 1.000, ger.)	Verkäufe/ Abgänge
<b>Amtlich gehandelte Wertpapiere</b>				
<b>Anleihen auf US-Dollar lautend</b>				
<b>Emissionsland Cayman Inseln</b>				
CK HUTCH.19 19/24 144A	US12564CAA45	3,250	0	700
SEAG.HDD CAY 21/31	US81180WBD20	4,125	0	1.100
<b>Emissionsland Frankreich</b>				
BNP PARIBAS 19/30MTN 144A	US09659W2H65	5,198	1.000	1.500
<b>Emissionsland Großbritannien</b>				
BP CAP.MKTS 14/24	US05565QCP19	3,814	200	200
LLOYDS BKG 19/23 FLR	US53944YAK91	0,000	0	200
<b>Emissionsland Irland</b>				
BK OF IRELD GRP 18/23REGS	XS1883263151	4,500	0	250
<b>Emissionsland Niederlande</b>				
EDP FIN. 20/28 REGS	XS2233217558	1,710	0	1.060
ENEL F. INTL 19/24 MTN	US29278GAL23	2,650	0	1.000
<b>Emissionsland USA</b>				
AT + T 16/24	US00206RDC34	4,450	0	200
AT + T INC. 04/34	US78387GAQ64	6,150	0	900

## ERSTE BOND USA CORPORATE

Wertpapier-Bezeichnung	Kenn- nummer	Zinssatz	Käufe/ Zugänge Stück/Nominale (Nom. in 1.000, ger.)	Verkäufe/ Abgänge
BAY.US FI.II. 2044 144A	US07274NBF96	4,400	50	550
COMCAST 21/56 144A	US20030NDT54	2,937	0	948
CONOCOPHILL. 22/42 144A	US20826FAW68	3,758	1.300	1.300
CONOCOPHILL. 22/62 144A	US20826FAY25	4,025	323	323
KIMCO REALTY 13/23	US49446RAK59	3,125	0	500
MERC.B.F.NA. 20/23 144A	US233851DY79	1,750	0	1.300
NISSAN MOTOR ACC. 17/22	USU65478BJ49	2,600	200	1.600
PACIFIC GAS+ 20/28	US694308JK48	3,750	0	1.150
ZF NA CAPITAL 2025 144A	US98877DAC92	4,750	0	400
<b>In organisierte Märkte einbezogene Wertpapiere</b>				
<b>Anleihen auf US-Dollar lautend</b>				
<b>Emissionsland Cayman Inseln</b>				
VALE OVERSEAS 16/26	US91911TAP84	6,250	0	1.950
<b>Emissionsland Frankreich</b>				
AXA S.A. 00/30	US054536AA57	8,600	0	775
BNP PARIBAS 17/24MTN REGS	US05581LAB53	3,800	0	500
ORANGE 2031	US35177PAL13	9,000	0	1.000
STE GENERALE 20/26FLR MTN	US83368TAZ12	1,488	0	750
<b>Emissionsland Großbritannien</b>				
BARCLAYS 18/24 FLR	US06738EBB02	4,338	0	2.020
HSBC HLDGS 08/38	US404280AJ87	6,800	0	600
HSBC HLDGS 14/24	US404280AP48	4,250	0	800
NATWEST GRP 20/35 FLR	US639057AB46	3,032	0	1.000
VODAFONE GRP 18/38	US92857WBL37	5,000	900	1.000
<b>Emissionsland Republik Korea</b>				
KOREA GAS 14/24 REGS MTN	US50066CAG42	3,875	0	500
<b>Emissionsland Niederlande</b>				
ENEL FIN.INTL 17/28 REGS	USN30707AG37	3,500	0	1.800
ING GROEP 19/29	US456837AQ60	4,050	0	1.200
SHELL INTL FIN. 15/45	US822582BF88	4,375	0	1.000
SIEMENS FINANC.15/25 REGS	USN82008AE85	3,250	0	800
<b>Emissionsland USA</b>				
B.A.T. CAPIT 20/40	US05526DBT19	3,734	0	300
BANK AMERI. 2028 FLR	US06051GHD43	3,419	0	1.000
BAY.US FI.II. 2028 144A	US07274NAL73	4,375	500	2.100



Wertpapier-Bezeichnung	Kenn- nummer	Zinssatz	Käufe/ Zugänge Stück/Nominale (Nom. in 1.000, ger.)	Verkäufe/ Abgänge
BROADCOM 20/30	US11135FBD24	5,000	0	1.000
BROADCOM 22/29 REGS	USU1109MAY22	4,000	1.000	1.000
CITIGROUP INC 18/24 FLR	US172967LZ20	4,044	0	2.400
CONOCOPHILLIPS 16/46	US20826FAR73	5,950	0	300
CONOCOPHILLIPS CO. 2029	US208251AE82	6,950	0	700
ENERGY TRANS 20/50	US29278NAR44	5,000	0	1.200
ENERGY TRANSFER PAR. 2035	US29273RBE80	4,900	50	450
EXXON MOBIL 19/26	US30231GBD34	2,275	0	800
EXXON MOBIL CORP. 15/25	US30231GAF90	2,709	0	700
GM FINANCIAL 21/26	US37045XDD57	1,250	0	1.000
GOLDM.S.GRP 19/24	US38141GXE96	3,625	0	800
GOLDMAN SACHS GRP 2025	US38141GVR28	4,250	0	300
HEW.PACK.E. 19/23	US42824CBE84	2,250	0	1.000
INTL BUS. MACH. 13/23	US459200HP91	3,375	0	500
JPMORGAN CHASE 13/23	US46625HJJ05	3,375	700	1.500
KEURIG DR P. 19/48	US49271VAD29	5,085	0	700
KINDER MORGAN 2025	US49456BAF85	4,300	0	800
ORACLE 15/25	US68389XBC83	2,950	500	1.000
PACIFIC GAS+ 20/50	US694308JN86	4,950	0	300
PARAM.GLOBAL 00/30	US925524AH30	7,875	0	950
PHILIP MORRIS INTL 2025	US718172BQ16	3,375	0	800
REYNOLDS AMERIC. 15/45	US761713BB19	5,850	0	650
TARGET 19/29	US87612EBH80	3,375	0	1.200
UPS INC 20/40	US911312BV78	5,200	0	100
VERIZON COMM 14/24	US92343VCR33	3,500	0	1.000

**Nicht notierte Wertpapiere****Anleihen auf US-Dollar lautend****Emissionsland USA**

BROADCOM INC. 22-37/Zinsanspruch (KM)	QOXDBM078617	5,000	1.000	1.000
CITADEL 17/23 REGS	USU1569XAA38	5,375	500	1.200
CONOCOPHILLIPS CO. 99/29/Zinsanspruch (KM)	QOXDBM078252	6,950	700	700
CONOCOPHILLIPS CO. 16/46/Zinsanspruch (KM)	QOXDBM078203	5,950	300	300
MARR. INTL 19/22	US571903BC60	2,125	0	487

Wien, den 02.05.2023

Erste Asset Management GmbH  
elektronisch gefertigt

Prüfinformation: Die elektronischen Signaturen dieses Dokumentes können auf der Homepage der Rundfunk und Telekom Regulierungs-GmbH (<https://www.signatur.rtr.at/de/vd/Pruefung.html>) geprüft werden.

Hinweis: Dieses Dokument wurde mit zwei qualifizierten elektronischen Signaturen gefertigt. Eine qualifizierte elektronische Signatur hat die gleiche Rechtswirkung wie eine handschriftliche Unterschrift (Art 25 der Verordnung (EU) Nr. 910/2014 („eIDAS-Verordnung“)).

## Vergütungspolitik

### An Mitarbeiter der Erste Asset Management GmbH gezahlte Vergütungen in EUR (Geschäftsjahr 2021 der Erste Asset Management GmbH)

Es werden keine Anlageerfolgsprämien und keine sonstigen, direkt von den Investmentfonds gezahlten Beträge geleistet.

Anzahl der Mitarbeiter per 31.12.2021	262
Anzahl der Risikoträger im Jahr 2021	133
fixe Vergütungen	18.971.588
variable Vergütungen (Boni)	5.819.336
<b>Summe Vergütungen für Mitarbeiter</b>	<b>24.790.924</b>
davon Vergütungen für Geschäftsführer	1.259.918
davon Vergütungen für Führungskräfte - Risikoträger	3.907.911
davon Vergütungen für Risikoträger mit Kontrollfunktionen *	1.481.773
davon Vergütungen für sonstige Risikoträger	7.868.465
davon Vergütungen für Mitarbeiter, die sich aufgrund Ihrer Gesamtvergütung in derselben Einkommensstufe befinden wie Geschäftsführer und Risikoträger	0
<b>Summe Vergütungen für Risikoträger</b>	<b>14.518.067</b>

\* Führungskräfte mit Kontrollfunktionen werden in dieser Gruppe ausgewiesen

### Grundsätze für die Regelung leistungsbezogener Vergütungsteile

Die Verwaltungsgesellschaft hat Vergütungsgrundsätze festgelegt, um eventuelle Interessenkonflikte zu vermeiden und die Einhaltung der Wohlverhaltensregeln bei der Vergütung relevanter Personen sicherzustellen.

Bei allen Mitarbeitern der Verwaltungsgesellschaft stellen die fixen Gehaltsbestandteile einen ausreichend hohen Anteil an der Gesamtvergütung dar, um auf individueller Ebene die Umsetzung einer variablen Vergütungspolitik zu ermöglichen.

Die Gesamtvergütung (fixe und variable Bestandteile) unterliegt dem Prinzip der Ausgewogenheit und ist an Nachhaltigkeit geknüpft, um das Eingehen übermäßiger Risiken nicht zu belohnen. Die variable Vergütung stellt daher maximal einen ausgewogenen Anteil an der Gesamtvergütung eines Mitarbeiters dar.

Die leistungsbezogenen Vergütungsteile dienen sowohl den kurz- als auch den langfristigen Interessen der Verwaltungsgesellschaft und tragen zur Vermeidung risikofreudigen Verhaltens bei. Die leistungsbezogenen Vergütungsteile berücksichtigen sowohl die persönliche Leistung als auch die Profitabilität der Verwaltungsgesellschaft. Die Größe des Bonuspools wird auf Basis der auf verschiedene Mitarbeiterkategorien anwendbaren Bonuspotenziale berechnet. Bonuspotenziale sind ein Prozentsatz der fixen Jahresbruttovergütung. Das Bonuspotenzial beträgt maximal 100% der fixen Jahresbruttovergütung. Der Bonuspool wird entsprechend dem Erfolg der Verwaltungsgesellschaft angepasst. Der persönliche Bonus ist an die persönliche Leistung gebunden. Die Summe persönlicher Boni ist durch die Größe des Bonuspools nach Malus-Anpassungen limitiert.

Die leistungsbezogenen Zahlungen sind für alle Mitarbeiter, einschließlich der wesentlichen Risikoträger (gemäß der Definition in der Vergütungspolitik), und der Geschäftsführer der Verwaltungsgesellschaft mit 100% der Jahresbruttovergütung limitiert.

Das Vergütungssystem besteht aus 3 Komponenten:

- 1) Fixe Vergütung
- 2) Variable Vergütung
- 3) Nebenleistungen

Das Bonuspotenzial basiert auf der fixen Jahresbruttovergütung. Die Zielvereinbarungen der Mitarbeiter enthalten qualitative und/oder quantitative Zielsetzungen. Die Auszahlung von leistungsbezogenen Vergütungsteilen ist an eine Mindestprofitabilität der Verwaltungsgesellschaft sowie an Leistungsziele gebunden.

Die Auszahlung von leistungsbezogenen Vergütungsteilen erfolgt zu 60% unmittelbar, wobei, für Mitarbeiter die direkt am Fonds- und Portfoliomanagement beteiligt sind, davon 50% sofort in bar und 50% in Form von unbaren Instrumenten nach einem Jahr ausbezahlt werden. Die übrigen 40% von leistungsbezogenen Vergütungsteilen werden zurückbehalten und über einen Zeitraum von drei Jahren ausbezahlt, wobei, für Mitarbeiter die direkt am Fonds- und Portfoliomanagement beteiligt sind, auch hiervon 50% in bar und 50% in Form von unbaren Instrumenten ausbezahlt werden. Die unbaren Instrumente können aus Anteilen eines von der Verwaltungsgesellschaft verwalteten Investmentfonds, gleichwertigen Beteiligungen oder mit Anteilen verknüpften Instrumenten oder gleichwertigen unbaren Instrumenten bestehen. Aufgrund des Proportionalitätsgrundsatzes hat die Verwaltungsgesellschaft eine Erheblichkeitsschwelle festgelegt, unterhalb welcher kein Anreiz zum Eingehen unangemessener Risiken vorliegt und daher eine verzögerte Auszahlung bzw. Auszahlung in Form eines unbaren Instruments unterbleiben kann. Sonstige unbare Zuwendungen sind Nebenleistungen, die nicht leistungsabhängig, sondern mit dem Arbeitsplatz verbunden sind (z.B. Dienstwagen) oder für alle Mitarbeiter gelten (z.B. Urlaub).

Um eine unabhängige Beurteilung der Festlegung und Anwendung der Vergütungspolitik und -praxis sicherstellen zu können, wurde vom Aufsichtsrat der Verwaltungsgesellschaft ein Vergütungsausschuss eingerichtet. Dieser setzt sich aus folgenden Personen zusammen: Mag. Rudolf Sagmeister, Mag. Harald Gasser (Vergütungsexperte) und Ing. Heinrich Hubert Reiner.

Die vollständige Vergütungspolitik der Verwaltungsgesellschaft können Sie auf der Internet-Seite [http://www.erste-am.at/de/private\\_anleger/wer-sind-wir/investmentprozess](http://www.erste-am.at/de/private_anleger/wer-sind-wir/investmentprozess) abrufen.

Die letzte Überprüfung im März 2022 der Einhaltung der Verfahren der Vergütungspolitik durch den Aufsichtsrat hat keine Unregelmäßigkeiten ergeben. Weiters hat es bei der letzten Prüfung keine wesentlichen Prüfungsfeststellungen durch die Interne Revision gegeben.

Die Vergütungspolitik wurde im vergangenen Rechnungsjahr nicht wesentlich geändert.

## Bestätigungsvermerk\*

### Bericht zum Rechenschaftsbericht

#### Prüfungsurteil

Wir haben den Rechenschaftsbericht der Erste Asset Management GmbH, Wien, über den von ihr verwalteten

ERSTE BOND USA CORPORATE  
Miteigentumsfonds gemäß InvFG,

bestehend aus der Vermögensaufstellung zum 28.02.2023, der Ertragsrechnung für das an diesem Stichtag endende Rechnungsjahr und den sonstigen in Anlage I Schema B Investmentfondsgesetz 2011 (InvFG 2011) vorgesehenen Angaben, geprüft.

Nach unserer Beurteilung entspricht der Rechenschaftsbericht den gesetzlichen Vorschriften und vermittelt ein möglichst getreues Bild der Vermögens- und Finanzlage zum 28.02.2023 sowie der Ertragslage des Fonds für das an diesem Stichtag endende Rechnungsjahr in Übereinstimmung mit den österreichischen unternehmensrechtlichen Vorschriften und den Bestimmungen des InvFG 2011.

#### Grundlage für das Prüfungsurteil

Wir haben unsere Abschlussprüfung gemäß § 49 Abs 5 InvFG 2011 in Übereinstimmung mit den österreichischen Grundsätzen ordnungsmäßiger Abschlussprüfung durchgeführt. Diese Grundsätze erfordern die Anwendung der International Standards on Auditing (ISA). Unsere Verantwortlichkeiten nach diesen Vorschriften und Standards sind im Abschnitt „Verantwortlichkeiten des Abschlussprüfers für die Prüfung des Rechenschaftsberichts“ unseres Bestätigungsvermerks weitergehend beschrieben. Wir sind von der Gesellschaft unabhängig in Übereinstimmung mit den österreichischen unternehmensrechtlichen und berufsrechtlichen Vorschriften und wir haben unsere sonstigen beruflichen Pflichten in Übereinstimmung mit diesen Anforderungen erfüllt. Wir sind der Auffassung, dass die von uns bis zum Datum des Bestätigungsvermerks erlangten Prüfungsnachweise ausreichend und geeignet sind, um als Grundlage für unser Prüfungsurteil zu diesem Datum zu dienen.

#### Sonstige Informationen

Die gesetzlichen Vertreter sind für die sonstigen Informationen verantwortlich. Die sonstigen Informationen umfassen alle Informationen im Rechenschaftsbericht, ausgenommen die Vermögensaufstellung, die Ertragsrechnung, die sonstigen in Anlage I Schema B InvFG 2011 vorgesehenen Angaben und den Bestätigungsvermerk.

Unser Prüfungsurteil zum Rechenschaftsbericht erstreckt sich nicht auf diese sonstigen Informationen und wir geben dazu keine Art der Zusicherung.

Im Zusammenhang mit unserer Prüfung des Rechenschaftsberichts haben wir die Verantwortlichkeit, diese sonstigen Informationen zu lesen und dabei zu würdigen, ob die sonstigen Informationen wesentliche Unstimmigkeiten zum Rechenschaftsbericht oder zu unseren bei der Abschlussprüfung erlangten Kenntnissen aufweisen oder anderweitig falsch dargestellt erscheinen.

Falls wir auf der Grundlage der von uns zu den vor dem Datum des Bestätigungsvermerks des Abschlussprüfers erlangten sonstigen Informationen durchgeführten Arbeiten den Schluss ziehen, dass eine wesentliche falsche Darstellung dieser sonstigen Informationen vorliegt, sind wir verpflichtet, über diese Tatsache zu berichten. Wir haben in diesem Zusammenhang nichts zu berichten.

### **Verantwortlichkeiten der gesetzlichen Vertreter und des Aufsichtsrats für den Rechenschaftsbericht**

Die gesetzlichen Vertreter sind verantwortlich für die Aufstellung des Rechenschaftsberichts und dafür, dass dieser in Übereinstimmung mit den österreichischen unternehmensrechtlichen Vorschriften und den Bestimmungen des InvFG 2011 ein möglichst getreues Bild der Vermögens-, Finanz- und Ertragslage des Fonds vermittelt. Ferner sind die gesetzlichen Vertreter verantwortlich für die internen Kontrollen, die sie als notwendig erachten, um die Aufstellung eines Rechenschaftsberichts zu ermöglichen, der frei von wesentlichen falschen Darstellungen aufgrund von dolosen Handlungen oder Irrtümern ist.

Der Aufsichtsrat ist verantwortlich für die Überwachung des Rechnungslegungsprozesses der Gesellschaft betreffend den von ihr verwalteten Fonds.

### **Verantwortlichkeiten des Abschlussprüfers für die Prüfung des Rechenschaftsberichts**

Unsere Ziele sind, hinreichende Sicherheit darüber zu erlangen, ob der Rechenschaftsbericht als Ganzes frei von wesentlichen falschen Darstellungen aufgrund von dolosen Handlungen oder Irrtümern ist und einen Bestätigungsvermerk zu erteilen, der unser Prüfungsurteil beinhaltet. Hinreichende Sicherheit ist ein hohes Maß an Sicherheit, aber keine Garantie dafür, dass eine in Übereinstimmung mit den österreichischen Grundsätzen ordnungsmäßiger Abschlussprüfung, die die Anwendung der ISA erfordern, durchgeführte Abschlussprüfung eine wesentliche falsche Darstellung, falls eine solche vorliegt, stets aufdeckt. Falsche Darstellungen können aus dolosen Handlungen oder Irrtümern resultieren und werden als wesentlich angesehen, wenn von ihnen einzeln oder insgesamt vernünftigerweise erwartet werden könnte, dass sie die auf der Grundlage dieses Rechenschaftsberichts getroffenen wirtschaftlichen Entscheidungen von Nutzern beeinflussen.

Als Teil einer Abschlussprüfung in Übereinstimmung mit den österreichischen Grundsätzen ordnungsmäßiger Abschlussprüfung, die die Anwendung der ISA erfordern, üben wir während der gesamten Abschlussprüfung pflichtgemäßes Ermessen aus und bewahren eine kritische Grundhaltung.

Darüber hinaus gilt:

- Wir identifizieren und beurteilen die Risiken wesentlicher falscher Darstellungen aufgrund von dolosen Handlungen oder Irrtümern im Rechenschaftsbericht, planen Prüfungshandlungen als Reaktion auf diese Risiken, führen sie durch und erlangen Prüfungsnachweise, die ausreichend und geeignet sind, um als Grundlage für unser Prüfungsurteil zu dienen. Das Risiko, dass aus dolosen Handlungen resultierende wesentliche falsche Darstellungen nicht aufgedeckt werden, ist höher als ein aus Irrtümern resultierendes, da dolose Handlungen kollusives Zusammenwirken, Fälschungen, beabsichtigte Unvollständigkeiten, irreführende Darstellungen oder das Außerkraftsetzen interner Kontrollen beinhalten können.
- Wir gewinnen ein Verständnis von dem für die Abschlussprüfung relevanten internen Kontrollsystem, um Prüfungshandlungen zu planen, die unter den gegebenen Umständen angemessen sind, jedoch nicht mit dem Ziel, ein Prüfungsurteil zur Wirksamkeit des internen Kontrollsystems der Gesellschaft abzugeben.

- Wir beurteilen die Angemessenheit der von den gesetzlichen Vertretern angewandten Rechnungslegungsmethoden sowie die Vertretbarkeit der von den gesetzlichen Vertretern dargestellten geschätzten Werte in der Rechnungslegung und damit zusammenhängende Angaben.
- Wir beurteilen die Gesamtdarstellung, den Aufbau und den Inhalt des Rechenschaftsberichts einschließlich der Angaben sowie ob der Rechenschaftsbericht die zugrunde liegenden Geschäftsvorfälle und Ereignisse in einer Weise wiedergibt, dass ein möglichst getreues Bild erreicht wird.
- Wir tauschen uns mit dem Aufsichtsrat unter anderem über den geplanten Umfang und die geplante zeitliche Einteilung der Abschlussprüfung sowie über bedeutsame Prüfungsfeststellungen, einschließlich etwaiger bedeutsamer Mängel im internen Kontrollsystem, die wir während unserer Abschlussprüfung erkennen, aus.

Wien, den 15.05.2023

**Ernst & Young**

Wirtschaftsprüfungsgesellschaft m.b.H.

**Mag. Andrea Stipl e.h.**  
(Wirtschaftsprüferin)

**ppa MMag. Roland Unterweger e.h.**  
(Wirtschaftsprüfer)

- \*) Bei Veröffentlichung oder Weitergabe des Rechenschaftsberichtes in einer von der bestätigten (ungekürzten deutschsprachigen) Fassung abweichenden Form (zB verkürzte Fassung oder Übersetzung) darf ohne unsere Genehmigung weder der Bestätigungsvermerk zitiert noch auf unsere Prüfung verwiesen werden.

## Anhang Nachhaltigkeitsbezogene Informationen

Regelmäßige Informationen zu den in Artikel 8 Absätze 1, 2 und 2a der Verordnung (EU) 2019/2088 und Artikel 6 Absatz 1 der Verordnung (EU) 2020/852 genannten Finanzprodukten

Name des Produkts:  
ERSTE BOND USA CORPORATE

Unternehmenskennung (LEI-Code):  
529900MPR00091N5NQ64

### Ökologische und/oder soziale Merkmale

#### Werden mit diesem Finanzprodukt nachhaltige Investitionen angestrebt?

Ja

Es wurden damit **nachhaltige Investitionen mit einem Umweltziel** getätigt: \_\_ %

in Wirtschaftstätigkeiten, die nach der EU-Taxonomie als ökologisch nachhaltig einzustufen sind

in Wirtschaftstätigkeiten, die nach der EU-Taxonomie nicht als ökologisch nachhaltig einzustufen sind

Es wurden damit **nachhaltige Investitionen mit einem sozialen Ziel** getätigt: \_\_ %

Nein

Es wurden damit **ökologische/soziale Merkmale beworben** und obwohl keine nachhaltigen Investitionen angestrebt wurden, enthielt es 70,00 % an nachhaltigen Investitionen

mit einem Umweltziel in Wirtschaftstätigkeiten, die nach der EU-Taxonomie als ökologisch nachhaltig einzustufen sind

mit einem Umweltziel in Wirtschaftstätigkeiten, die nach der EU-Taxonomie nicht als ökologisch nachhaltig einzustufen sind

mit einem sozialen Ziel

Es wurden damit ökologische/soziale Merkmale beworben, aber **keine nachhaltigen Investitionen getätigt**.

Eine **nachhaltige Investition** ist eine Investition in eine Wirtschaftstätigkeit, die zur Erreichung eines Umweltziels oder sozialen Ziels beiträgt, vorausgesetzt, dass diese Investition keine Umweltziele oder sozialen Ziele erheblich beeinträchtigt und die Unternehmen, in die investiert wird, Verfahrensweisen einer guten Unternehmensführung anwenden.

Die **EU-Taxonomie** ist ein Klassifikationssystem, das in der Verordnung (EU) 2020/852 festgelegt ist und ein Verzeichnis von **ökologisch nachhaltigen Wirtschaftstätigkeiten** enthält. In dieser Verordnung ist kein Verzeichnis der sozial nachhaltigen Wirtschaftstätigkeiten festgelegt. Nachhaltige Investitionen mit einem Umweltziel könnten taxonomiekonform sein oder nicht.



**Inwieweit wurden die mit dem Finanzprodukt beworbenen ökologischen und/oder sozialen Merkmale erfüllt?**

Die Einhaltung der durch den Investmentfonds geförderten ökologischen und sozialen Merkmale wurde durch die durchgehende Anwendung des in Folge beschriebenen Prozesses sichergestellt:

Der Investmentfonds folgt einer breiten Auslegung von Nachhaltigkeit. Durch die Anwendung des proprietären Nachhaltigkeitsansatzes der Verwaltungsgesellschaft werden sowohl ökologische als auch soziale Merkmale gefördert. Dies wird durch die Anwendung der ESG Toolbox der Verwaltungsgesellschaft im Rahmen des Investmentprozesses sichergestellt.

Dabei ist zwischen direkten Investitionen in Wertpapieren, Investitionen in von der Verwaltungsgesellschaft verwalteten Investmentfonds und Investitionen in von anderen Verwaltungsgesellschaften verwalteten Investmentfonds zu unterscheiden.

**Direkte Investitionen in Wertpapiere und Investitionen in Investmentfonds (indirekte Investitionen), die von der Verwaltungsgesellschaft verwaltet werden**

Ausschlusskriterien			ESG Analysis / Best in Class		Integration	Engagement	Voting	Themenfonds	Fokussierte Nachhaltigkeitswirkung	Umweltzeichen / FNG-Siegel
Mindestkriterien	Ausschlüsse	Normbasiertes Screening	ESG Risk Analysis	Best in Class						
✓	✓	✓	✓		✓	✓			Nicht anwendbar	

Auf Ebene des Investmentfonds verfolgt die Verwaltungsgesellschaft das Ziel durch Ihren proprietären Nachhaltigkeits-Ansatz Verbesserungen in folgenden ökologischen und sozialen Schwerpunkten zu erzielen:

- Der ökologische Fußabdruck der im Investmentfonds gehaltenen Investition, insbesondere
  - der CO2-Fußabdruck und allgemein die Eindämmung des Klimawandels, und
  - der Wasserfußabdruck sowie Maßnahmen zum verantwortungsvollen Umgang mit der Ressource Wasser.
- Die Vermeidung von ökologischen Risiken
  - zum Schutz der Biodiversität
  - dem verantwortungsvollen Umgang mit Abfall und anderen Emissionen
- Soziale Faktoren wie
  - der Ausschluss jeglicher Investition in Unternehmen, die geächtete Waffen produzieren oder vertreiben.
  - die Förderung der Menschenrechte und der Ausschluss von Emittenten, die in Menschenrechtsverstöße verstrickt sind.
  - die Förderung guter Arbeitsbedingungen, wie in den Bereichen Arbeitssicherheit und Weiterbildung, sowie der Ausschluss von Emittenten, die in Arbeitsrechtsverstöße, insbesondere gegen die Kernnormen der ILO, verstrickt sind.
  - die Förderung von Diversität und der Ausschluss von Emittenten, die Diskriminierung betreiben.
  - Die Vermeidung von Korruption und Betrug.
- Die Förderung guter Governance (Unternehmensführung):
  - Die Unabhängigkeit der Aufsichtsorgane
  - Die Entlohnung des Managements
  - Gute Buchführungspraktiken
  - Die Wahrung von Aktionärsrechten



**Investitionen in Investmentfonds (indirekte Investitionen), die von dritten Verwaltungsgesellschaften verwaltet werden**

Alle investierten Investmentfonds, die von externen Verwaltungsgesellschaften verwaltet werden, müssen entweder als Art. 8 oder Art. 9 gemäß der Verordnung (EU) 2019/2088 eingestuft sein.

Die von diesen Finanzprodukten beworbenen ökologischen und/oder sozialen Merkmale sind jene, welche von ihrem jeweiligen Hersteller in Übereinstimmung mit der Verordnung deklariert werden.

- **Wie haben die Nachhaltigkeitsindikatoren abgeschnitten?**

**Direkte Investitionen in Wertpapiere und Investitionen in Investmentfonds (indirekte Investitionen), die von der Verwaltungsgesellschaft verwaltet werden**

Die Einhaltung der sozialen und ökologischen Merkmale des Investmentfonds wird anhand folgender Indikatoren gemessen:

**ESGenius-Score:**

Der ESGenius-Score bildet das ESG-Risikoprofil und die Qualität des ESG-Managements des Emittenten ab. Es stellt ein gesamtheitliches Bild der Leistung des analysierten Emittenten hinsichtlich oben angeführter Nachhaltigkeitsschwerpunkte dar.

Es werden die Einhaltung des für den Investmentfonds geltenden Mindestscores sowie der Durchschnitt der im Investmentfonds gehaltenen Investitionen betrachtet.

Indikator 1: Einhaltung des für den Investmentfonds geltenden Mindest-Scores  
100% der gehaltenen Wertpapiere halten den Mindest-Score des Fonds ein.

Indikator 2: Durchschnitts-Score der im Investmentfonds gehaltenen Wertpapiere  
61,81 von 100 (Stichtag 28.02.2023)

**Ausschlusskriterien:**

Es wird die durchgehende Einhaltung der Ausschlusskriterien des Investmentfonds geprüft. Diese Prüfung erfolgt täglich durch das Risk Management der Verwaltungsgesellschaft.

Indikator: Einhaltung der Ausschlusskriterien des Investmentfonds  
100% des Fondsvermögens halten die Ausschlusskriterien des Fonds ein.

**Ziele für nachhaltige Entwicklung:**

Die Verwaltungsgesellschaft prüft und legt offen, in welchem Ausmaß, die im Investmentfonds gehaltenen Investitionen zu den 17 Zielen für nachhaltige Entwicklung der Vereinten Nationen (SDG) beitragen. Es werden sowohl die Beiträge zu den einzelnen Zielen offengelegt, als auch der positive und negative Gesamtbeitrag zu den SDG offengelegt.

Indikator 1: Anteil des Fondsvermögens der zum Stichtag 28.02.2023 zu den 17 SDG jeweils positiv beiträgt

<b>SDG</b>	<b>% Fondsbestände</b>
Keine Armut #1	0,00
Kein Hunger #2	0,00
Gesundheit und Wohlergehen #3	9,00
Hochwertige Bildung #4	0,00
Geschlechtergleichstellung #5	0,00
Sauberes Wasser und Sanitärversorgung #6	0,00
Bezahlbare und saubere Energie #7	4,00
Menschenwürdige Arbeit und Wirtschaftswachstum #8	0,00
Industrie, Innovation und Infrastruktur #9	0,00

Mit **Nachhaltigkeitsindikatoren** wird gemessen, inwieweit die mit dem Finanzprodukt beworbenen ökologischen oder sozialen Merkmale erreicht werden.

Weniger Ungleichheiten #10	9,00
Nachhaltige Städte und Gemeinden #11	0,00
Verantwortungsvolle Konsum und Produktionsmuster #12	0,00
Maßnahmen zum Klimaschutz #13	5,00
Leben unter Wasser #14	0,00
Leben an Land #15	1,00
Frieden, Gerechtigkeit und starke Institutionen #16	0,00
Partnerschaften zur Erreichung der Ziele #17	0,00

Indikator 2: Anteil der durch die Investitionen des Investmentfonds generierten Auswirkungen/Beiträge auf die SDG, die positiver Natur sind  
 43,00 % der generieren Auswirkungen/Beiträge auf die SDG sind zum Stichtag 28.02.2023 positiver Natur

Indikator 3: Anteil der durch die Investitionen des Investmentfonds generierten Auswirkungen auf die SDG, die negativer Natur sind  
 57,00 % der generieren Auswirkungen auf die SDG sind zum Stichtag 28.02.2023 negativer Natur

Eine umfangreiche Darstellung der Indikatoren, der wichtigsten Beiträge zu den SDG nach Emittenten und der, der Berechnung zugrundeliegende Methodologie können auf der Webseite der Verwaltungsgesellschaft abgerufen werden:  
<https://www.erste-am.at/de/private-anleger/nachhaltigkeit/publikationen-und-richtlinien/green-pledge/#sdg-report>

**CO2-Fußabdruck:**

Die Verwaltungsgesellschaft berechnet den CO2-Fußabdruck des Investmentfonds basierend auf dem 12-Monats Durchschnitt der Treibhausgasemissionen Scope 1+2.

Indikator: CO2-Fußabdruck

Der CO2-Fußabdruck des Investmentfonds beträgt zum Stichtag 28.02.2023 159,46 Tonnen je 1 Million EURO Umsatz

Eine Darstellung der Indikatoren, und der, der Berechnung zugrundeliegende Methodologie können auf der Webseite der Verwaltungsgesellschaft abgerufen werden:  
<https://www.erste-am.at/de/private-anleger/nachhaltigkeit/responsible/#co2-fussabdruck>

**Wasser-Fußabdruck:**

Die Verwaltungsgesellschaft berechnet jährlich den Wasser-Fußabdruck des Investmentfonds anhand der direkt im Fonds gehaltenen Wertpapiere. Der Fußabdruck wird anhand des Grads des Wassermangels der Regionen in denen die investierten Emittenten Wasser verbrauchen gesondert berechnet und ausgewiesen.

Der Indikator wird berechnet, soweit eine ausreichende Datenlage in den Berechnungssystemen vorhanden ist.

Indikator: Wasserfußabdruck, aufgeschlüsselt nach Regionen mit niedrigem, mittleren und hohem Wassermangel zum Stichtag 31.01.2023 (Maßeinheit: Wasserentnahme in m3 / Tausend USD Umsatz)

<b>Region</b>	<b>Volumen</b>
High Stress Region	30,79
Medium Stress Region	183,92
Low Stress Region	30,60

Eine Darstellung der Indikatoren, und der, der Berechnung zugrundeliegende Methodologie können auf der Webseite der Verwaltungsgesellschaft abgerufen werden:

<https://www.erste-am.at/de/private-anleger/nachhaltigkeit/responsible#wasserfussabdruck>

Im Falle von Investitionen in Investmentfonds (indirekte Investitionen) werden diese Faktoren anhand der verfügbaren Durchrechnungsdaten ermittelt. Die Ermittlung der Daten ist nur für die von der Verwaltungsgesellschaft verwalteten Investmentfonds gewährleistet.

### **Investitionen in Investmentfonds (indirekte Investitionen), die von dritten Verwaltungsgesellschaften verwaltet werden**

Alle investierten Investmentfonds, die von externen Verwaltungsgesellschaften verwaltet werden, müssen entweder als Art. 8 oder Art. 9 gemäß der Verordnung (EU) 2019/2088 eingestuft sein.

Die ökologischen und sozialen Indikatoren, die zur Messung der Erreichung der jeweiligen ökologischen und sozialen Merkmale dieser Finanzprodukte herangezogen werden, sind diejenigen, welche von ihrem jeweiligen Hersteller in Übereinstimmung mit der Verordnung deklariert wurden.

#### ● **... und im Vergleich zu vorangegangenen Zeiträumen?**

Nicht anwendbar

#### ● **Welche Ziele verfolgten die nachhaltigen Investitionen, die mit dem Finanzprodukt teilweise getätigt wurden, und wie trägt die nachhaltige Investition zu diesen Zielen bei?**

Die sozialen und ökologischen Ziele des Investmentfonds entsprechen den oben genannten Schwerpunkten. Der nachhaltige Investmentprozess des Investmentfonds stellt sicher, dass nicht in Emittenten investiert wird, die gegen diese Kriterien verstoßen. Darüber hinaus werden durch die unter Berücksichtigung des ESGenius Scores erfolgende Selektion jene Emittenten in der Portfolioerstellung bevorzugt, die ein geringeres Risiko nachteiliger Auswirkungen im Bereich der ökologischen und sozialen Ziele des Investmentfonds aufweisen, und durch ihr vorbildhaftes Management dieser Risiken einen positiven ökologischen und/oder sozialen Beitrag liefern.

Alle im Investmentfonds investierten Emittenten werden vor Erwerb anhand eines vordefinierten Nachhaltigkeitsprozesses analysiert und selektiert. Der proprietäre ESGenius-Prozess liefert eine umfangreiche ESG-Analyse jedes Emittenten anhand dessen spezifischen ESG-Risikoprofils und den zur Eindämmung dieser Risiken getroffenen Maßnahmen. Auf Basis der Ergebnisse dieser Analyse, dem ESGenius Rating, werden im Rahmen eines ESG-Risiko-Analyse Ansatzes nur jene Emittenten zur Investition zugelassen, die einen Score von zumindest 30 von 100 möglichen Punkten erzielen. Je nach Wirtschaftssektor des Emittenten kann dieser Mindestscore höher angesetzt werden. Alle Emittenten werden zusätzlich auf Verstöße gegen die Ausschlusskriterien des Investmentfonds geprüft. Das Investmentuniversum wird zumindest einmal im Quartal hinsichtlich Einhaltung dieser Kriterien überprüft und entsprechend aktualisiert. Die Einhaltung des jeweils gültigen Anlageuniversums wird täglich kontrolliert. Wertpapiere von Emittenten, die nicht mehr den Nachhaltigkeitskriterien des Investmentfonds entsprechen, werden interessewährend veräußert.

Investitionen in Staatsanleihen unterliegen einem vergleichbaren, spezifischen Analyse-Prozess. Der Mindestscore für eine Investition liegt in diesem Fall bei 30 von 100 möglichen Punkten.

Weiters erfolgt die Förderung der ökologischen und sozialen Merkmale durch die Anwendung sozialer und ökologischer Ausschlusskriterien.

Diese sind auf der Webseite der Verwaltungsgesellschaft abrufbar:

<https://www.erste-am.at/de/private-anleger/nachhaltigkeit/publikationen-und-richtlinien>

Darüber hinaus verfolgt die Verwaltungsgesellschaft bei direkten Investitionen in Wertpapiere eine Active Ownership-Funktion: Durch das Engagement mit Emittenten aus dem analysierten Investmentuniversum wird zur Verbesserung der ökologischen und sozialen Leistungsdaten dieser Unternehmen beigetragen.

Die thematischen Schwerpunkte der ESG-Analyse, der Selektion und Active Ownership-Aktivitäten werden an das spezifische ESG-Risikoprofil jedes Emittenten angepasst.

Investitionen in Staatsanleihen unterliegen nicht den Active-Ownership-Aktivitäten der Verwaltungsgesellschaft.

**Investitionen in Investmentfonds (indirekte Investitionen), die von dritten Verwaltungsgesellschaften verwaltet werden**

Alle investierten Investmentfonds, die von externen Verwaltungsgesellschaften verwaltet werden, müssen entweder als Art. 8 oder Art. 9 gemäß der Verordnung (EU) 2019/2088 eingestuft sein.

Die Ziele der nachhaltigen Anlagen, die mit diesen Finanzprodukten teilweise getätigt werden, und die Art und Weise, wie die nachhaltigen Anlagen zu diesen Zielen beitragen, werden von ihren jeweiligen Herstellern definiert.

- ***Inwiefern haben die nachhaltigen Investitionen, die mit dem Finanzprodukt teilweise getätigt wurden, ökologisch oder sozial nachhaltigen Anlagezielen nicht erheblich geschadet?***

**Direkte Investitionen in Wertpapiere und Investitionen in Investmentfonds (indirekte Investitionen), die von der Verwaltungsgesellschaft verwaltet werden**

Die im Folgenden beschriebenen nachhaltigen Investitionen, die mit diesem Finanzprodukt teilweise getätigt werden, schaden den ökologischen oder sozialen nachhaltigen Anlagezielen nicht erheblich, weil dieses Finanzprodukt ausschließlich in Emittenten investiert, die aufgrund des oben beschriebenen nachhaltigen Investmentprozess durch die Verwaltungsgesellschaft als nachhaltig eingestuft wurden. Diese Einstufung bedingt, dass Emittenten keine signifikante nachteilige Auswirkung auf ökologische oder soziale Faktoren haben dürfen, da aufgrund der bindenden ESG-Charakteristika dieses Investmentprozesses im Falle eines solchen Verstoßes eine Investition unzulässig wäre.

**Investitionen in Investmentfonds (indirekte Investitionen), die von dritten Verwaltungsgesellschaften verwaltet werden**

Alle investierten Investmentfonds, die von externen Verwaltungsgesellschaften verwaltet werden, müssen entweder als Art. 8 oder Art. 9 gemäß der Verordnung (EU) 2019/2088 eingestuft sein.

Die Ziele der nachhaltigen Anlagen, die mit diesen Finanzprodukten teilweise getätigt werden, und die Art und Weise, wie die nachhaltigen Anlagen, die mit diesen Finanzprodukten teilweise getätigt werden, keinen wesentlichen Schaden für ein ökologisches oder soziales nachhaltiges Anlageziel verursachen, werden von ihren jeweiligen Herstellern definiert.

***Wie wurden die Indikatoren für nachteilige Auswirkungen auf Nachhaltigkeitsfaktoren berücksichtigt?***

**Direkte Investitionen in Wertpapiere und Investitionen in Investmentfonds (indirekte Investitionen), die von der Verwaltungsgesellschaft verwaltet werden**

Die Berücksichtigung der wichtigsten nachteiligen Auswirkungen auf Nachhaltigkeitsfaktoren (Principle Adverse Impact - "PAI") erfolgte im Berichtszeitraum durch die Anwendung sozialer und ökologischer Ausschlusskriterien.

Diese sind auf der Webseite der Verwaltungsgesellschaft abrufbar:

<https://www.erste-am.at/de/private-anleger/nachhaltigkeit/publikationen-und-richtlinien>

Es werden alle 14 für den Investmentfonds anwendbaren PAI aus Tabelle 1 berücksichtigt. Darüber hinaus berücksichtigt der Investmentfonds folgende PAI aus den Tabellen 2 und 3 des Anhangs I der (EU) VO 2022/1288:

- Indikator 8 (Tabelle 2) – Engagement in Gebieten mit hohem Wasserstress (Anteil der Investitionen in Unternehmen, in die investiert wird, deren Standorte in Gebieten mit hohem Wasserstress liegen und die keine Wasserbewirtschaftungsmaßnahmen umsetzen)
- Indikator 14 (Tabelle 3) - Anzahl der Fälle von schwerwiegenden Menschenrechtsverletzungen und sonstigen Vorfällen (Gewichteter Durchschnitt der Fälle von schwerwiegenden Menschenrechtsverletzungen und sonstigen Vorfällen im Zusammenhang mit Unternehmen, in die investiert wurde)

Bei den **wichtigsten nachteiligen Auswirkungen** handelt es sich um die bedeutendsten nachteiligen Auswirkungen von Investitionsentscheidungen auf Nachhaltigkeitsfaktoren in den Bereichen Umwelt, Soziales und Beschäftigung, Achtung der Menschenrechte und Bekämpfung von Korruption und Bestechung.

Darüber hinaus werden alle im Investmentfonds investierten Emittenten vor Erwerb anhand eines vordefinierten Nachhaltigkeitsprozesses analysiert und selektiert. Der proprietäre ESGenius-Prozess liefert eine umfangreiche ESG-Analyse jedes Emittenten anhand dessen spezifischen ESG-Risikoprofils und den zur Eindämmung dieser Risiken getroffenen Maßnahmen. Auf Basis der Ergebnisse dieser Analyse, dem ESGenius Rating, werden nur jene Emittenten zur Investition zugelassen, deren ESGenius-Score zumindest auf dem vorgegebenen Mindestscore zu liegen kommt. Je nach Wirtschaftssektor des Emittenten kann dieser Mindestscore höher angesetzt werden.

Das Investmentuniversum wird zumindest einmal im Quartal hinsichtlich Einhaltung dieser Kriterien überprüft und entsprechend aktualisiert. Die Einhaltung des jeweils gültigen Anlageuniversums wird täglich kontrolliert. Wertpapiere von Emittenten, die nicht mehr den Nachhaltigkeitskriterien des Investmentfonds entsprechen, werden interessebewahrend veräußert.

Dies führte im Berichtszeitraum zu einer signifikanten Reduktion der wichtigsten nachteiligen Auswirkungen auf Nachhaltigkeitsfaktoren der Investitionen des Investmentfonds.

#### **Investitionen in Investmentfonds (indirekte Investitionen), die von dritten Verwaltungsgesellschaften verwaltet werden**

Alle investierten Investmentfonds, die von externen Verwaltungsgesellschaften verwaltet werden, müssen entweder als Art. 8 oder Art. 9 gemäß der Verordnung (EU) 2019/2088 eingestuft sein.

Die Indikatoren für die negativen Auswirkungen auf die Nachhaltigkeitsfaktoren wurden daher in der Weise berücksichtigt, wie sie von den jeweiligen Herstellern definiert wurden.

#### ***Stehen die nachhaltigen Investitionen mit den OECD-Leitsätzen für multinationale Unternehmen und den Leitprinzipien der Vereinten Nationen für Wirtschaft und Menschenrechte in Einklang? Nähere Angaben:***

#### **Direkte Investitionen in Wertpapiere und Investitionen in Investmentfonds (indirekte Investitionen), die von der Verwaltungsgesellschaft verwaltet werden**

Der Nachhaltigkeitsansatz des Investmentfonds stellt durch die Anwendung der oben beschriebenen Ausschlusskriterien und der unter Berücksichtigung der ESG Analyse der Emittenten erfolgenden Selektion die Einhaltung der OECD Leitsätzen für multinationale Unternehmen und den Leitprinzipien der Vereinten Nationen für Wirtschaft und Menschenrechte, einschließlich der Grundprinzipien und Rechte aus den acht Kernübereinkommen, die in der Erklärung der Internationalen Arbeitsorganisation über grundlegende Prinzipien und Rechte bei der Arbeit festgelegt sind, und aus der Internationalen Charta der Menschenrechte, sicher.

#### **Investitionen in Investmentfonds (indirekte Investitionen), die von dritten Verwaltungsgesellschaften verwaltet werden**

Alle investierten Investmentfonds, die von externen Verwaltungsgesellschaften verwaltet werden, müssen entweder als Art. 8 oder Art. 9 gemäß der Verordnung (EU) 2019/2088 eingestuft sein.

Dieser wurde wie oben beschrieben über den gesamten Berichtszeitraum geprüft und eingehalten.

*In der EU-Taxonomie ist der Grundsatz „Vermeidung erheblicher Beeinträchtigungen“ festgelegt, nach dem taxonomiekonforme Investitionen die Ziele der EU-Taxonomie nicht erheblich beeinträchtigen dürfen, und es sind spezifische Unionskriterien beigefügt.*

*Der Grundsatz „Vermeidung erheblicher Beeinträchtigungen“ findet nur bei denjenigen dem Finanzprodukt zugrunde liegenden Investitionen Anwendung, die die Unionskriterien für ökologisch nachhaltige Wirtschaftsaktivitäten berücksichtigen. Die dem verbleibenden Teil*

*dieses Finanzprodukts zugrunde liegenden Investitionen berücksichtigen nicht die Unionskriterien für ökologisch nachhaltige Wirtschaftsaktivitäten.*

*Alle anderen nachhaltigen Investitionen dürfen ökologische oder soziale Ziele ebenfalls nicht erheblich beeinträchtigen.*



### **Wie wurden bei diesem Finanzprodukt die wichtigsten nachteiligen Auswirkungen auf Nachhaltigkeitsfaktoren berücksichtigt?**

#### **Direkte Investitionen in Wertpapiere und Investitionen in Investmentfonds (indirekte Investitionen), die von der Verwaltungsgesellschaft verwaltet werden**

Die Verwaltungsgesellschaft berücksichtigt in der Investmentstrategie dieses Investmentfonds die wichtigsten nachteiligen Auswirkungen auf Nachhaltigkeitsfaktoren (Principle Adverse Impacts - "PAI").

Der hier dargestellte Prozess wurde im Berichtsjahr durchgehend eingehalten.

Es werden grundsätzlich alle Klimaindikatoren und andere umweltbezogenen Indikatoren sowie Indikatoren in den Bereichen Soziales und Beschäftigung, Achtung der Menschenrechte und Bekämpfung von Korruption und Bestechung aus dem Anhang I, Tabelle 1 - der (EU) VO 2022/1288 berücksichtigt. Dabei ist zu beachten, dass nicht jeder der Indikatoren für jede im Investmentfonds getätigte Investition relevant ist. Der Investmentprozess gewährleistet, dass alle für die Bewertung der jeweiligen Investition relevanten ökologischen, sozialen und Unternehmensführungskriterien in die Bewertung der jeweiligen Investition einbezogen werden.

Zusätzlich zur Berücksichtigung der oben genannten Indikatoren, bezieht der Investment-Prozess auch jene Indikatoren aus den Tabellen 2 und 3 des Anhangs I der (EU) VO 2022/1288 ein, bei denen eine ausreichende Datenlage vorhanden ist.

Die Verwaltungsgesellschaft erachtet die Vermeidung von Treibhausgasemissionen, den verantwortungsvollen Umgang mit Wasser sowie die Wahrung der Menschenrechte als die wichtigsten PAI.

Die Berücksichtigung der PAI erfolgt grundsätzlich nicht mittels quantitativer Vorgaben, sondern durch die strukturierte Einbeziehung der jeweiligen Kriterien in die Nachhaltigkeitsanalyse im Rahmen des Investmentprozesses des Investmentfonds.

Die wichtigsten PAI des Investmentfonds werden durch mehrere Bestandteile des Investmentprozesses berücksichtigt. Die untenstehende Tabelle stellt anhand der ESG Toolbox der Verwaltungsgesellschaft dar, welche Prozessbestandteile dies insbesondere sind.

**Erste Asset Management ESG-Toolbox – Berücksichtigung von PAI**

Principal Adverse Impacts (PAI)		Ausschlusskriterien			ESG Analysis / Best in Class		Integration	Engagement	Voting	Themenfonds	Fokussierte Nachhaltigkeitswirkung	Umweltzeichen / FNG-Siegel
		Mindestkriterien	Ausschlüsse	Normbasiertes Screening	ESG Risk Analysis	Best in Class						
Umwelt	Treibhausgasemissionen	✓			✓			✓	Nicht anwendbar		Nicht anwendbar	
	Biodiversität	✓			✓		✓					
	Wasser				✓		✓					
	Abfälle				✓		✓					
Soziales & Beschäftigung	UN Global Compact		✓	✓	✓		✓					
	OECD Leitsätze für Multinationale Unternehmen		✓	✓	✓		✓					
	Gleichstellung der Geschlechter		✓	✓	✓		✓					
	Geächtete Waffen	✓										

Dabei werden unter anderem Maßnahmen zu folgenden PAI gesetzt:

1. THG-Emissionen
2. CO2-Fußabdruck
3. THG-Emissionsintensität der Unternehmen, in die investiert wird
4. Engagement in Unternehmen, die im Bereich der fossilen Brennstoffe tätig sind
5. Anteil des Energieverbrauchs und der Energieerzeugung aus nicht erneuerbaren Energiequellen
6. Intensität des Energieverbrauchs nach klimaintensiven Sektoren
7. Tätigkeiten, die sich nachteilig auf Gebiete mit schutzbedürftiger Biodiversität auswirken
8. Emissionen in Wasser
9. Anteil gefährlicher und radioaktiver Abfälle
10. Verstöße gegen die UNGC-Grundsätze und gegen die Leitsätze der Organisation für wirtschaftliche Zusammenarbeit und Entwicklung (OECD) für multinationale Unternehmen
11. Fehlende Prozesse und Compliance-Mechanismen zur Überwachung der Einhaltung der UNGC-Grundsätze und der OECD-Leitsätze für multinationale Unternehmen
12. Unbereinigtes geschlechtsspezifisches Verdienstgefälle
13. Geschlechtervielfalt in den Leitungs- und Kontrollorganen
14. Engagement in umstrittene Waffen (Antipersonenminen, Streumunition, chemische und biologische Waffen)

Zusätzlich werden die wichtigsten PAI aus Investitionen in Staatsanleihen berücksichtigt. Die untenstehende Tabelle stellt anhand der ESG Toolbox der Verwaltungsgesellschaft dar, welche Prozessbestandteile dies insbesondere sind.

**Erste Asset Management ESG-Toolbox – Berücksichtigung von PAI**

Principal Adverse Impacts (PAI)		Ausschlusskriterien			ESG Analysis / Best in Class		Integration	Engagement	Voting	Themenfonds	Fokussierte Nachhaltigkeitswirkung	Umweltzeichen / FNG-Siegel
		Mindestkriterien	Ausschlüsse	Normbasiertes Screening	ESG Risk Analysis	Best in Class						
Umwelt	Treibhausgasemissionen				✓		✓	Nicht anwendbar				
Soziales	Soziale Bestimmungen in internationalen Verträgen, Übereinkommen sowie den Grundsätzen der UN		✓	✓	✓		✓					

Die Berücksichtigung der PAI erfolgt sowohl auf Ebene der ESG-Analyse als auch durch die Anwendung relevanter Ausschlusskriterien und durch Integration in die finanzielle Bewertung der ausgewählten Anleihen.

Diese erfasst folgende PAI:

- 15. THG-Emissionsintensität
- 16. Länder, in die investiert wird, die gegen soziale Bestimmungen verstoßen

**Investitionen in Investmentfonds (indirekte Investitionen), die von dritten Verwaltungsgesellschaften verwaltet werden**

Alle investierten Investmentfonds, die von externen Verwaltungsgesellschaften verwaltet werden, müssen entweder als Art. 8 oder Art. 9 gemäß der Verordnung (EU) 2019/2088 eingestuft sein.

Die Indikatoren für die negativen Auswirkungen auf die Nachhaltigkeitsfaktoren wurden daher in der Weise berücksichtigt, wie sie von den jeweiligen Herstellern definiert wurden.



**Welche sind die Hauptinvestitionen dieses Finanzprodukts?**

<b>Größte Investitionen</b>	<b>Sektor</b>	<b>In % der Vermögenswerte</b>	<b>Land</b>
US172967LZ20 - CITIGROUP INC 18/24 FLR	K - ERBRINGUNG VON FINANZ- UND VERSICHERUNGSDIENSTLEISTUNGEN	1,34	US
US05578UAC80 - BPCE S.A. 14/24 MTN REGS	K - ERBRINGUNG VON FINANZ- UND VERSICHERUNGSDIENSTLEISTUNGEN	1,33	FR
XS1596778008 - UNICREDIT 17/27 MTN REGS	K - ERBRINGUNG VON FINANZ- UND VERSICHERUNGSDIENSTLEISTUNGEN	1,15	IT
US6174467X10 - MORGAN STANLEY 13/25	K - ERBRINGUNG VON FINANZ- UND VERSICHERUNGSDIENSTLEISTUNGEN	1,01	US
US92857WBJ80 - VODAFONE GRP 18/25	J - INFORMATION UND KOMMUNIKATION	0,95	GB
US42809HAG20 - HESS CORP. 16/27	B - BERGBAU UND GEWINNUNG VON STEINEN UND ERDEN	0,93	US
US548661DR53 - LOWE'S COS 19/29	G - HANDEL; INSTANDHALTUNG UND REPARATUR VON KRAFTFAHRZEUGEN	0,90	US
XS1964701822 - AROUNDTOWN 19/29 MTN	K - ERBRINGUNG VON FINANZ- UND VERSICHERUNGSDIENSTLEISTUNGEN	0,87	LU
US68389XBU81 - ORACLE 20/27	J - INFORMATION UND KOMMUNIKATION	0,87	US

Die Liste umfasst die folgenden Investitionen, auf die **der größte Anteil der im Bezugszeitraum getätigten Investitionen** des Finanzprodukts entfiel:

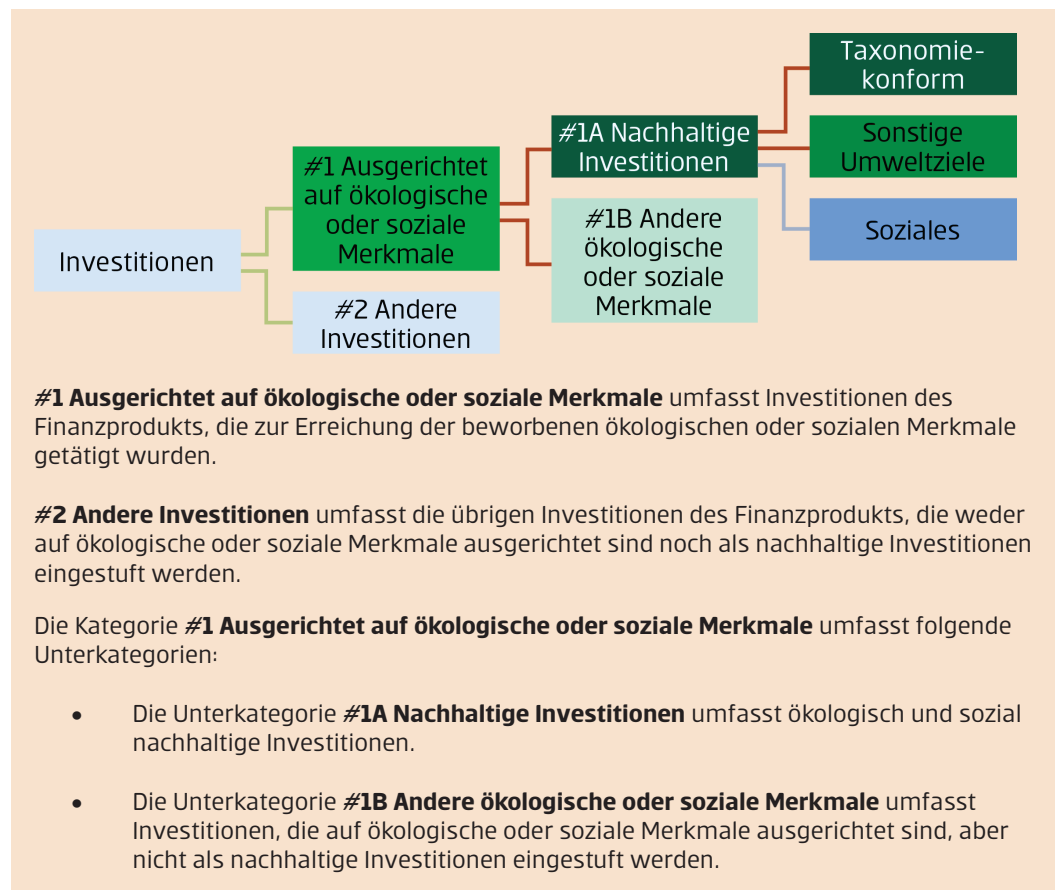


US406216BL45 - HALLIBURTON 20/30	B - BERGBAU UND GEWINNUNG VON STEINEN UND ERDEN	0,87	US
US06368BGS16 - BK MONTREAL 17/32 FLR	K - ERBRINGUNG VON FINANZ- UND VERSICHERUNGSDIENSTLEISTUNGEN	0,86	CA
US125581HA94 - CIT GRP NEW 20/24 FLR	K - ERBRINGUNG VON FINANZ- UND VERSICHERUNGSDIENSTLEISTUNGEN	0,85	US
USF8586CH211 - STE GENERALE 15/25 REGS	K - ERBRINGUNG VON FINANZ- UND VERSICHERUNGSDIENSTLEISTUNGEN	0,83	FR
US24422EVD83 - JOHN DEERE C 20/30 MTN	K - ERBRINGUNG VON FINANZ- UND VERSICHERUNGSDIENSTLEISTUNGEN	0,83	US
US247361ZX93 - DELTA AIR 20/25 144A	H - VERKEHR UND LAGEREI	0,83	US



## Wie hoch war der Anteil der nachhaltigkeitsbezogenen Investitionen?

### ● Wie sah die Vermögensallokation aus?



Der Investmentfonds hat im Berichtszeitraum zu 70,00 % des Fondsvermögens in nachhaltige Investitionen im Sinne des Artikel 2 Nummer 17 der Verordnung (EU) 2019/2088 investiert.

Davon sind 1,86 % auf ökologisch nachhaltige Investitionen im Sinne der Taxonomie-Verordnung (EU) 2020/852 entfallen.

Andere ökologisch nachhaltige Investitionen wurden im Ausmaß von 48,30 % des Fondsvermögens getätigt.

70,00 % des Fondsvermögens erfüllen die Merkmale sozial nachhaltiger Investitionen.

Andere Investitionen im Sinne des Punkt #2 wurden im Ausmaß von 3,46 % getätigt.

Alle Investitionen müssen zum Zeitpunkt des Erwerbs diesem Nachhaltigkeitsansatz entsprechen und sind somit als nachhaltig im Sinne der Verordnung einzustufen. Im Fall, dass eine Investition im Rahmen der regelmäßigen Aktualisierung der ESG-Analyse als nicht mehr nachhaltig identifiziert wird, ist diese interessewährend zu veräußern.

● **In welchen Wirtschaftssektoren wurden die Investitionen getätigt?**

<b>Wirtschaftssektoren</b>	<b>% Anteil</b>
K - ERBRINGUNG VON FINANZ- UND VERSICHERUNGSDIENSTLEISTUNGEN	48,22
J - INFORMATION UND KOMMUNIKATION	13,03
C - VERARBEITENDES GEWERBE/HERSTELLUNG VON WAREN	10,36
M - ERBRINGUNG VON FREIBERUFLICHEN, WISSENSCHAFTLICHEN UND TECHNISCHEN DIENSTLEISTUNGEN	8,43
G - HANDEL; INSTANDHALTUNG UND REPARATUR VON KRAFTFAHRZEUGEN	5,88
B - BERGBAU UND GEWINNUNG VON STEINEN UND ERDEN	4,34
H - VERKEHR UND LAGEREI	4,10
O - ÖFFENTLICHE VERWALTUNG, VERTEIDIGUNG; SOZIALVERSICHERUNG	1,65
D - ENERGIEVERSORGUNG	1,35
L - GRUNDSTÜCKS- UND WOHNUNGSWESEN	0,94
Q - GESUNDHEITS- UND SOZIALWESEN	0,83
I - GASTGEWERBE/BEHERBERGUNG UND GASTRONOMIE	0,42
P - ERZIEHUNG UND UNTERRICHT	0,32
N - ERBRINGUNG VON SONSTIGEN WIRTSCHAFTLICHEN DIENSTLEISTUNGEN	0,09
F - BAUGEWERBE/BAU	0,01
S - ERBRINGUNG VON SONSTIGEN DIENSTLEISTUNGEN	0,01
E - WASSERVERSORGUNG; ABWASSER- UND ABFALLENTSORGUNG UND BESEITIGUNG VON UMWELTVERSCHMUTZUNGEN	0,00
R - KUNST, UNTERHALTUNG UND ERHOLUNG	0,00



● **Inwiefern waren die nachhaltigen Investitionen mit einem Umweltziel mit der EU-Taxonomie konform?**

● **Wurde mit dem Finanzprodukt in EU-taxonomiekonforme Tätigkeiten im Bereich fossiles Gas und/oder Kernenergie <sup>1</sup> investiert?**

Ja
  In fossiles Gas
  In Kernenergie
  Nein

<sup>1</sup> Tätigkeiten im Bereich fossiles Gas und/oder Kernenergie sind nur dann EU-taxonomiekonform, wenn sie zur Eindämmung des Klimawandels („Klimaschutz“) beitragen und kein Ziel der EU-Taxonomie erheblich beeinträchtigen – siehe Erläuterung am linken Rand. Die vollständigen Kriterien für EU-taxonomiekonforme Wirtschaftstätigkeiten im Bereich fossiles Gas und Kernenergie sind in der Delegierten Verordnung (EU) 2022/1214 der Kommission festgelegt.

Mit Blick auf die EU-Taxonomiekonformität umfassen die Kriterien für **fossiles Gas** die Begrenzung der Emissionen und die Umstellung auf erneuerbare Energie oder CO2-arme Kraftstoffe bis Ende 2035. Die Kriterien für **Kernenergie** beinhalten umfassende Sicherheits- und Abfallentsorgungsvorschriften.

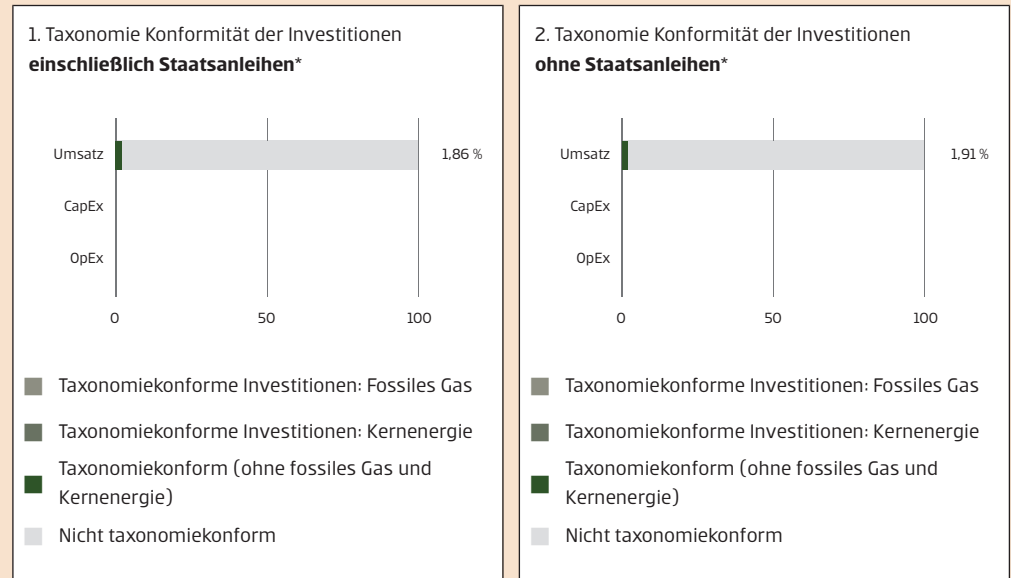
Taxonomiekonforme Tätigkeiten, ausgedrückt durch den Anteil der:

- **Umsatzerlöse**, die die gegenwärtige „Umweltfreundlichkeit“ der Unternehmen, in die investiert wird, widerspiegeln
- **Investitionsausgaben (CapEx)**, die die umweltfreundlichen, für den Übergang zu einer grünen Wirtschaft relevanten Investitionen der Unternehmen, in die investiert wird, aufzeigen
- **Betriebsausgaben (OpEx)**, die die umweltfreundlichen betrieblichen Aktivitäten der Unternehmen, in die investiert wird, widerspiegeln

**Ermöglichende Tätigkeiten** wirken unmittelbar ermöglichend darauf hin, dass andere Tätigkeiten einen wesentlichen Beitrag zu den Umweltzielen leisten.


**Übergangstätigkeiten** sind Tätigkeiten, für die es noch keine CO<sub>2</sub>-armen Alternativen gibt und die unter anderem Treibhausgasemissionswerte aufweisen, die den besten Leistungen entsprechen.

**In den nachstehenden Diagrammen ist in Grün der Prozentsatz der Investitionen zu sehen, die mit der EU-Taxonomie in Einklang gebracht wurden. Da es keine geeignete Methode zur Bestimmung der Taxonomie-Konformität von Staatsanleihen\* gibt, zeigt die erste Grafik die Taxonomie-Konformität in Bezug auf alle Investitionen des Finanzprodukts einschließlich der Staatsanleihen, während die zweite Grafik die Taxonomie-Konformität nur in Bezug auf die Investitionen des Finanzprodukts zeigt, die keine Staatsanleihen umfassen.**



\*Für die Zwecke dieser Diagramme umfasst der Begriff „Staatsanleihen“ alle Risikopositionen gegenüber Staaten.

- **Wie hoch ist der Anteil der Investitionen, die in Übergangstätigkeiten und ermöglichende Tätigkeiten geflossen sind?**  
Keine Daten verfügbar.
- **Wie hat sich der Anteil der Investitionen, die mit der EU-Taxonomie in Einklang gebracht wurden, im Vergleich zu früheren Bezugszeiträumen entwickelt?**  
Nicht relevant für die erste Berichtsperiode.

 sind nachhaltige Investitionen mit einem Umweltziel, die **die Kriterien** für ökologisch nachhaltige Wirtschaftstätigkeiten gemäß der Verordnung (EU) 2020/852 **nicht berücksichtigen**.



**Wie hoch war der Anteil der nicht mit der EU-Taxonomie konformen nachhaltigen Investitionen mit einem Umweltziel?**

Andere ökologisch nachhaltige Investitionen wurden im Ausmaß von 48,30 % des Fondsvermögens getätigt.



**Wie hoch war der Anteil der sozial nachhaltigen Investitionen?**

70,00 % des Fondsvermögens erfüllen die Merkmale sozial nachhaltiger Investitionen.



**Welche Investitionen fielen unter „Andere Investitionen“, welcher Anlagezweck wurden mit ihnen verfolgt und gab es einen ökologischen oder sozialen Mindestschutz?**

**Direkte Investitionen in Wertpapiere und Investitionen in Investmentfonds (indirekte Investitionen), die von der Verwaltungsgesellschaft verwaltet werden**

Unter Punkt #2 fallen ausschließlich Sichteinlagen, Termingelder und Derivate zur Liquiditätssteuerung und zu Absicherungszwecken. Diese Vermögenswerte werden aktuell aus ökologischer und sozialer Sicht als neutral betrachtet. Es fallen keine darüberhinausgehenden anderen Investitionen unter diesen Punkt #2.

Alle anderen im Investmentfonds gehaltenen Investitionen (Punkt #1 Ausgerichtet auf ökologische und soziale Merkmale) müssen zum Zeitpunkt des Erwerbs gemäß des vordefinierten nachhaltigen Auswahlprozesses der Verwaltungsgesellschaft eingestuft sein. Die Anwendung sozialer und ökologischer Ausschlusskriterien sowie die vertiefte ESG-Analyse und der darauf aufsetzende ESG-Risiko-Analyse Ansatz stellt einen umfangreichen ökologischen und sozialen Mindestschutz für den gesamten Investmentfonds dar.

**Investitionen in Investmentfonds (indirekte Investitionen), die von dritten Verwaltungsgesellschaften verwaltet werden**

Der Zweck der Investitionen, die unter "#2 Sonstige" aufgeführt sind, und jeglicher ökologischer oder sozialer Mindestschutz der von diesen Finanzprodukten umgesetzt wird, diejenigen, die von ihren jeweiligen Herstellern in Übereinstimmung mit der Verordnung festgelegt und attestiert wurden.



**Welche Maßnahmen wurden während des Bezugszeitraums zur Erfüllung der ökologischen und/oder sozialen Merkmale ergriffen?**

**Direkte Investitionen in Wertpapiere und Investitionen in Investmentfonds (indirekte Investitionen), die von der Verwaltungsgesellschaft verwaltet werden**

Der oben beschriebene Investmentprozess wurde vollumfänglich angewandt. Die ESG Kriterien wurden sowohl in Bezug auf die ökologischen, sozialen und ethischen Ausschlusskriterien als auch die ESG Analyse im Rahmen des proprietären ESGenius-Modells der Verwaltungsgesellschaft durchgehend eingehalten. Dies wurde durch die quartalsweise Prüfung und Aktualisierung des investierbaren Universums seitens des verantwortlichen Teams Responsible Investments sowie einer täglichen Prüfung des Investmentfonds durch Risk Management sichergestellt.

Der Investmentfonds unterliegt der Engagement-Richtlinie, die die Verwaltungsgesellschaft gemäß Artikel 3g der Verordnung (EU) 2007/36 definiert hat. Diese sieht umfangreiche Schwerpunkte zu ökologischen und sozialen Themen vor.

Die vollständige Engagement Richtlinie sind auf der Webseite der Verwaltungsgesellschaft abrufbar:  
[https://cdn0.erstegroup.com/content/dam/at/eam/common/files/ESG/stewardship-policy/Stewardship\\_Policy\\_DE.pdf](https://cdn0.erstegroup.com/content/dam/at/eam/common/files/ESG/stewardship-policy/Stewardship_Policy_DE.pdf)

Alle Engagement-Tätigkeiten der Verwaltungsgesellschaft werden in den jährlichen Engagement Reports offengelegt.

Diese sind auf der Webseite der Verwaltungsgesellschaft abrufbar:  
<https://www.erste-am.at/de/private-anleger/nachhaltigkeit/publikationen-und-richtlinien#/active-ownership>

### **Investitionen in Investmentfonds (indirekte Investitionen), die von dritten Verwaltungsgesellschaften verwaltet werden**

Alle investierten Investmentfonds, die von externen Verwaltungsgesellschaften verwaltet werden, müssen entweder als Art. 8 oder Art. 9 gemäß der Verordnung (EU) 2019/2088 eingestuft sein.

Die Überwachung der ökologischen oder sozialen Merkmale wird durch den oben beschriebenen Investmentprozesses sowie durch die tägliche Prüfung aller Investitionen in von dritten Verwaltungsgesellschaften verwalteten Investmentfonds durch das Risk Managements der Verwaltungsgesellschaft sichergestellt. Es wird vorausgesetzt, dass die in von dritten Verwaltungsgesellschaften verwalteten Investmentfonds gehaltenen indirekten Investitionen durch die Risk Management Prozesse dieser Verwaltungsgesellschaften geprüft werden und daher allen regulatorischen Anforderungen entsprechen.



#### **Wie hat dieses Finanzprodukt im Vergleich zum bestimmten Referenzwert abgeschnitten?**

Es wurde kein Index als Referenzwert zur Erreichung von ökologischen und/oder sozialen Zielen bestimmt.

- **Wie unterscheidet sich der Referenzwert von einem breiten Marktindex?**  
Nicht anwendbar
- **Wie hat dieses Finanzprodukt in Bezug auf die Nachhaltigkeitsindikatoren abgeschnitten, mit denen die Ausrichtung des Referenzwerts auf die beworbenen ökologischen oder sozialen Merkmale bestimmt wird?**  
Nicht anwendbar
- **Wie hat dieses Finanzprodukt im Vergleich zum Referenzwert abgeschnitten?**  
Nicht anwendbar
- **Wie hat dieses Finanzprodukt im Vergleich zum breiten Marktindex abgeschnitten?**  
Nicht anwendbar

Bei den **Referenzwerten** handelt es sich um Indizes, mit denen gemessen wird, ob das Finanzprodukt die beworbenen ökologischen oder sozialen Merkmale erreicht.

## Fondsbestimmungen

Die Fondsbestimmungen für den Investmentfonds ERSTE BOND USA CORPORATE, Miteigentumsfonds gemäß Investmentfondsgesetz 2011 idgF (InvFG), wurden von der Finanzmarktaufsicht (FMA) genehmigt.

Der Investmentfonds ist ein Organismus zur gemeinsamen Veranlagung in Wertpapieren (OGAW) und wird von der Erste Asset Management GmbH (nachstehend „Verwaltungsgesellschaft“ genannt) mit Sitz in Wien verwaltet.

### **Artikel 1 Miteigentumsanteile**

Die Miteigentumsanteile werden durch Anteilscheine (Zertifikate) mit Wertpapiercharakter verkörpert, die auf Inhaber lauten.

Die Anteilscheine werden in Sammelurkunden je Anteilsgattung dargestellt. Effektive Stücke können daher nicht ausgefolgt werden.

### **Artikel 2 Depotbank (Verwahrstelle)**

Die für den Investmentfonds bestellte Depotbank (Verwahrstelle) ist die Erste Group Bank AG, Wien.

Zahlstellen für Anteilscheine sind die Depotbank (Verwahrstelle) oder sonstige im Prospekt genannte Zahlstellen.

### **Artikel 3 Veranlagungsinstrumente und – grundsätze**

Für den Investmentfonds dürfen nachstehende Vermögenswerte nach Maßgabe des InvFG ausgewählt werden.

Der ERSTE BOND USA CORPORATE ist ein Anleihenfonds. Für das Fondsvermögen werden überwiegend, d.h. zu mindestens 51 v.H. des Fondsvermögens, auf USD lautende Anleihen von Unternehmen, die schwerpunktmäßig ihren Sitz oder ihre Geschäftstätigkeit in den USA haben und die hinsichtlich der Beurteilung der Bonität von anerkannten Rating-Agenturen in das Investment-Grade-Segment (oder ein vergleichbares Segment) eingestuft werden, in Form von direkt erworbenen Einzeltiteln, sohin nicht indirekt oder direkt über Investmentfonds oder über Derivate, erworben.

Im Rahmen des Absicherungskonzepts versucht die Kapitalanlagegesellschaft unter anderem, den größtmöglichen Teil des USD-Währungsrisikos durch geeignete Strategien gegen Euro abzusichern.

Die nachfolgenden Veranlagungsinstrumente werden unter Einhaltung des obig beschriebenen Veranlagungsschwerpunkts für das Fondsvermögen erworben.

Gegebenenfalls können Anteile an Investmentfonds erworben werden, deren Anlagerestriktionen hinsichtlich des obig beschriebenen Veranlagungsschwerpunkts und der unten zu den Veranlagungsinstrumenten angeführten Beschränkungen abweichen. Die jederzeitige Einhaltung des obig beschriebenen Veranlagungsschwerpunkts bleibt hiervon unberührt.

#### a) Wertpapiere

Wertpapiere (einschließlich Wertpapiere mit eingebetteten derivativen Instrumenten) werden zu mindestens 51 v.H. des Fondsvermögens erworben.

#### b) Geldmarktinstrumente

Geldmarktinstrumente dürfen bis zu 49 v.H. des Fondsvermögens erworben werden.

#### c) Wertpapiere und Geldmarktinstrumente

Wertpapiere oder Geldmarktinstrumente, die von den Vereinigten Staaten von Amerika, begeben oder garantiert werden, dürfen zu mehr als 35 v.H. des Fondsvermögens erworben werden, sofern die Veranlagung in zumindest sechs verschiedenen Emissionen erfolgt, wobei die Veranlagung in ein und derselben Emission 30 v.H. des Fondsvermögens nicht überschreiten darf.

Der Erwerb nicht voll eingezahlter Wertpapiere oder Geldmarktinstrumente und von Bezugsrechten auf solche Instrumente oder von nicht voll eingezahlten anderen Finanzinstrumenten ist zulässig.

Wertpapiere und Geldmarktinstrumente dürfen erworben werden, wenn sie den Kriterien betreffend die Notiz oder den Handel an einem geregelten Markt oder einer Wertpapierbörse gemäß InvFG entsprechen.

Wertpapiere und Geldmarktinstrumente, die die im vorstehenden Absatz genannten Kriterien nicht erfüllen, dürfen insgesamt bis zu 10 v.H. des Fondsvermögens erworben werden.

d) Anteile an Investmentfonds

Anteile an Investmentfonds (OGAW, OGA) dürfen jeweils bis zu 10 v.H. des Fondsvermögens und insgesamt bis zu 10 v.H. des Fondsvermögens erworben werden, sofern diese (OGAW, OGA) ihrerseits jeweils zu nicht mehr als 10 v.H. des Fondsvermögens in Anteile anderer Investmentfonds investieren.

e) Derivative Instrumente

Derivative Instrumente dürfen als Teil der Anlagestrategie bis zu 49 v.H. des Fondsvermögens und zur Absicherung eingesetzt werden.

f) Risiko-Messmethode(n) des Investmentfonds

Der Investmentfonds wendet folgende Risikomessmethode an: Commitment Ansatz

Der Commitment Wert wird gemäß dem 3. Hauptstück der 4. Derivate-Risikoberechnungs- und MeldeV idgF ermittelt.

g) Sichteinlagen oder kündbare Einlagen

Sichteinlagen und kündbare Einlagen mit einer Laufzeit von höchstens 12 Monaten dürfen bis zu 49 v.H. des Fondsvermögens gehalten werden.

Es ist kein Mindestbankguthaben zu halten.

Im Rahmen von Umschichtungen des Fondsportfolios und/oder der begründeten Annahme drohender Verluste bei Wertpapieren kann der Investmentfonds den Anteil an Wertpapieren unterschreiten und einen höheren Anteil an Sichteinlagen oder kündbaren Einlagen mit einer Laufzeit von höchstens 12 Monaten aufweisen.

h) Vorübergehend aufgenommene Kredite

Die Verwaltungsgesellschaft darf für Rechnung des Investmentfonds vorübergehend Kredite bis zur Höhe von 10 v.H. des Fondsvermögens aufnehmen.

i) Pensionsgeschäfte

Nicht anwendbar.

j) Wertpapierleihe

Wertpapierleihengeschäfte dürfen bis zu 30 v.H. des Fondsvermögens eingesetzt werden.

Der Erwerb von Veranlagungsinstrumenten ist nur einheitlich für den ganzen Investmentfonds und nicht für eine einzelne Anteilsgattung oder eine Gruppe von Anteilsgattungen zulässig.

Dies gilt jedoch nicht für Währungssicherungsgeschäfte. Diese können auch ausschließlich zugunsten einer einzigen Anteilsgattung abgeschlossen werden. Ausgaben und Einnahmen aufgrund eines Währungssicherungsgeschäfts werden ausschließlich der betreffenden Anteilsgattung zugeordnet.

#### **Artikel 4 Modalitäten der Ausgabe und Rücknahme**

Die Berechnung des Anteilswertes erfolgt in der Währung der jeweiligen Anteilsgattung.

Der Zeitpunkt der Berechnung des Anteilswertes fällt mit dem Berechnungszeitpunkt des Ausgabe- und Rücknahmepreises zusammen.

#### **Ausgabe und Ausgabeaufschlag**

Die Berechnung des Ausgabepreises bzw. die Ausgabe erfolgt an jedem österreichischen Börsentag mit Ausnahme von Bankfeiertagen.

Der Ausgabepreis ergibt sich aus dem Anteilswert zuzüglich eines Aufschlages pro Anteil in Höhe von bis zu 3,5 v.H. zur Deckung der Ausgabekosten der Verwaltungsgesellschaft, aufgerundet auf die nächste äquivalente Untereinheit der im Prospekt für die jeweilige Anteilsgattung angegebenen Währungseinheit.

Es liegt im Ermessen der Verwaltungsgesellschaft eine Staffelung des Ausgabeaufschlags vorzunehmen.

Die Ausgabe der Anteile ist grundsätzlich nicht beschränkt, die Verwaltungsgesellschaft behält sich jedoch vor, die Ausgabe von Anteilscheinen vorübergehend oder vollständig einzustellen.

#### **Rücknahme und Rücknahmeabschlag**

Die Berechnung des Rücknahmepreises bzw. die Rücknahme erfolgt an jedem österreichischen Börsentag mit Ausnahme von Bankfeiertagen.

Der Rücknahmepreis entspricht dem Anteilswert, abgerundet auf die nächste äquivalente Untereinheit der im Prospekt für die jeweilige Anteilsgattung angegebenen Währungseinheit. Es wird kein Rücknahmeabschlag verrechnet.

Auf Verlangen eines Anteilinhabers ist diesem sein Anteil an dem Investmentfonds zum jeweiligen Rücknahmepreis gegen Rückgabe des Anteilscheines ausbezahlen.

### **Artikel 5 Rechnungsjahr**

Das Rechnungsjahr des Investmentfonds ist die Zeit vom 1. März bis zum Ultimo Februar.

### **Artikel 6 Anteilsgattungen und Ertragnisverwendung**

Für den Investmentfonds können sowohl Ausschüttungsanteilscheine als auch Thesaurierungsanteilscheine mit KEST-Auszahlung sowie Thesaurierungsanteilscheine ohne KEST-Auszahlung und zwar jeweils über 1 Stück bzw. Bruchstücke davon ausgegeben werden.

Für diesen Investmentfonds können verschiedene Gattungen von Anteilscheinen ausgegeben werden. Die Bildung der Anteilsgattungen sowie die Ausgabe von Anteilen einer Anteilsgattung liegen im Ermessen der Verwaltungsgesellschaft.

#### **Ertragnisverwendung bei Ausschüttungsanteilscheinen (Ausschütter)**

Die während des Rechnungsjahres vereinnahmten Erträge (Zinsen und Dividenden) können nach Deckung der Kosten nach dem Ermessen der Verwaltungsgesellschaft ausgeschüttet werden. Eine Ausschüttung kann unter Berücksichtigung der Interessen der Anteilinhaber unterbleiben. Ebenso steht die Ausschüttung von Erträgen aus der Veräußerung von Vermögenswerten des Investmentfonds einschließlich von Bezugsrechten im Ermessen der Verwaltungsgesellschaft. Eine Ausschüttung aus der Fondssubstanz sowie Zwischenausschüttungen sind zulässig.

Das Fondsvermögen darf durch Ausschüttungen in keinem Fall das im Gesetz vorgesehene Mindestvolumen für eine Kündigung unterschreiten.

Die Beträge sind an die Inhaber von Ausschüttungsanteilscheinen ab 1. Juni des folgenden Rechnungsjahres auszuschütten, der Rest wird auf neue Rechnung vorgetragen.

Jedenfalls ist ab 1. Juni der gemäß InvFG ermittelte Betrag auszuzahlen, der zutreffendenfalls zur Deckung einer auf den ausschüttungsgleichen Ertrag des Anteilscheines entfallenden Kapitalertragsteuerabfuhrpflicht zu verwenden ist, es sei denn, die Verwaltungsgesellschaft stellt durch Erbringung entsprechender Nachweise von den depotführenden Stellen sicher, dass die Anteilscheine im Auszahlungszeitpunkt nur von Anteilinhabern gehalten werden können, die entweder nicht der inländischen Einkommen- oder Körperschaftsteuer unterliegen oder bei denen die Voraussetzungen für eine Befreiung gemäß § 94 des Einkommensteuergesetzes bzw. für eine Befreiung von der Kapitalertragsteuer vorliegen.

#### **Ertragnisverwendung bei Thesaurierungsanteilscheinen mit KEST-Auszahlung (Thesaurierer)**

Die während des Rechnungsjahres vereinnahmten Erträge nach Deckung der Kosten werden nicht ausgeschüttet. Es ist bei Thesaurierungsanteilscheinen ab 1. Juni der gemäß InvFG ermittelte Betrag auszuzahlen, der zutreffendenfalls zur Deckung einer auf den ausschüttungsgleichen Ertrag des Anteilscheines entfallenden Kapitalertragsteuerabfuhrpflicht zu verwenden ist, es sei denn, die Verwaltungsgesellschaft stellt durch Erbringung entsprechender Nachweise durch die depotführenden Stellen sicher, dass die Anteilscheine im Auszahlungszeitpunkt nur von Anteilinhabern gehalten werden können, die entweder nicht der inländischen Einkommen- oder Körperschaftsteuer unterliegen oder bei denen die Voraussetzungen für eine Befreiung gemäß § 94 des Einkommensteuergesetzes bzw. für eine Befreiung von der Kapitalertragsteuer vorliegen.

#### **Ertragnisverwendung bei Thesaurierungsanteilscheinen ohne KEST-Auszahlung (Vollthesaurierer)**

Die während des Rechnungsjahres vereinnahmten Erträge nach Deckung der Kosten werden nicht ausgeschüttet. Es wird keine Auszahlung gemäß InvFG vorgenommen. Der für das Unterbleiben der KEST-Auszahlung auf den Jahresertrag gemäß InvFG maßgebliche Zeitpunkt ist jeweils der 1. Juni des folgenden Rechnungsjahres.

Die Verwaltungsgesellschaft stellt durch Erbringung entsprechender Nachweise von den depotführenden Stellen sicher, dass die Anteilscheine im Auszahlungszeitpunkt nur von Anteilinhabern gehalten werden können, die entweder nicht der inländischen Einkommen- oder Körperschaftsteuer unterliegen oder bei denen die Voraussetzungen für eine Befreiung gemäß § 94 des Einkommensteuergesetzes bzw. für eine Befreiung von der Kapitalertragsteuer vorliegen.

Werden diese Voraussetzungen zum Auszahlungszeitpunkt nicht erfüllt, ist der gemäß InvFG ermittelte Betrag durch Gutschrift des jeweils depotführenden Kreditinstituts auszuzahlen.

### **Artikel 7 Verwaltungsgebühr, Ersatz von Aufwendungen, Abwicklungsgebühr**

Die Verwaltungsgesellschaft erhält für ihre Verwaltungstätigkeit eine jährliche Vergütung bis zu einer Höhe von 0,72 v.H. des Fondsvermögens, die auf Basis des täglichen Fondsvolumens berechnet und abgegrenzt wird. Die Vergütung wird dem Fondsvermögen einmal monatlich angelastet.

Die Verwaltungsgesellschaft hat Anspruch auf Ersatz aller durch die Verwaltung entstandenen Aufwendungen.



Es liegt im Ermessen der Verwaltungsgesellschaft eine Staffelung der Verwaltungsgebühr vorzunehmen.

Die Kosten bei Einführung neuer Anteilsgattungen für bestehende Sondervermögen werden zu Lasten der Anteilspreise der neuen Anteilsgattungen in Rechnung gestellt.

Bei Abwicklung des Investmentfonds erhält die abwickelnde Stelle eine Vergütung von 0,5 v.H. des Fondsvermögens.

Nähere Angaben und Erläuterungen zu diesem Investmentfonds finden sich im Prospekt.

## **Anhang zu den Fondsbestimmungen**

### **Liste der Börsen mit amtlichem Handel und von organisierten Märkten (Version Oktober 2021)**

#### **1. Börsen mit amtlichem Handel und organisierten Märkten in den Mitgliedstaaten des EWR sowie Börsen in europäischen Ländern außerhalb der Mitgliedstaaten des EWR, die als gleichwertig mit geregelten Märkten gelten**

Jeder Mitgliedstaat hat ein aktuelles Verzeichnis der von ihm genehmigten Märkte zu führen. Dieses Verzeichnis ist den anderen Mitgliedstaaten und der Kommission zu übermitteln.

Die Kommission ist gemäß dieser Bestimmung verpflichtet, einmal jährlich ein Verzeichnis der ihr mitgeteilten geregelten Märkte zu veröffentlichen.

Infolge verringerter Zugangsschranken und der Spezialisierung in Handelssegmente ist das Verzeichnis der „geregelten Märkte“ größeren Veränderungen unterworfen. Die Kommission wird daher neben der jährlichen Veröffentlichung eines Verzeichnisses im Amtsblatt der Europäischen Union eine aktualisierte Fassung auf ihrer offiziellen Internetseite zugänglich machen.

##### **1.1. Das aktuell gültige Verzeichnis der geregelten Märkte finden Sie unter**

[https://registers.esma.europa.eu/publication/searchRegister?core=esma\\_registers\\_upreg](https://registers.esma.europa.eu/publication/searchRegister?core=esma_registers_upreg) \*

##### **1.2. Folgende Börsen sind unter das Verzeichnis der Geregelten Märkte zu subsumieren:**

1.2.1 Luxemburg: Euro MTF Luxemburg

##### **1.3. Gemäß § 67 Abs. 2 Z. 2 InvFG anerkannte Märkte im EWR:**

Märkte im EWR, die von den jeweils zuständigen Aufsichtsbehörden als anerkannte Märkte eingestuft werden.

#### **2. Börsen in europäischen Ländern außerhalb der Mitgliedstaaten des EWR**

2.1.	Bosnien Herzegowina:	Sarajevo, Banja Luka
2.2.	Montenegro:	Podgorica
2.3.	Russland:	Moscow Exchange
2.4.	Schweiz:	SIX Swiss Exchange AG, BX Swiss AG
2.5.	Serbien:	Belgrad
2.6.	Türkei:	Istanbul (betr. Stock Market nur „National Market“)
2.7.	Vereinigtes Königreich Großbritannien und Nordirland:	Cboe Europe Equities Regulated Market – Integrated Book Segment, London Metal Exchange, Cboe Europe Equities Regulated Market – Reference Price Book Segment, Cboe Europe Equities Regulated Market – Off-Book Segment, London Stock Exchange Regulated Market (derivatives), NEX Exchange Main Board (non-equity), London Stock Exchange Regulated Market, NEX Exchange Main Board (equity), Euronext London Regulated Market, ICE FUTURES EUROPE, ICE FUTURES EUROPE - AGRICULTURAL PRODUCTS DIVISION, ICE FUTURES EUROPE - FINANCIAL PRODUCTS DIVISION, ICE FUTURES EUROPE - EQUITY PRODUCTS DIVISION und Gibraltar Stock Exchange

#### **3. Börsen in außereuropäischen Ländern**

3.1.	Australien:	Sydney, Hobart, Melbourne, Perth
3.2.	Argentinien:	Buenos Aires
3.3.	Brasilien:	Rio de Janeiro, Sao Paulo
3.4.	Chile:	Santiago
3.5.	China:	Shanghai Stock Exchange, Shenzhen Stock Exchange
3.6.	Hongkong:	Hongkong Stock Exchange
3.7.	Indien:	Mumbai

---

## ERSTE BOND USA CORPORATE

---

3.8.	Indonesien:	Jakarta
3.9.	Israel:	Tel Aviv
3.10.	Japan:	Tokyo, Osaka, Nagoya, Fukuoka, Sapporo
3.11.	Kanada:	Toronto, Vancouver, Montreal
3.12.	Kolumbien:	Bolsa de Valores de Colombia
3.13.	Korea:	Korea Exchange (Seoul, Busan)
3.14.	Malaysia:	Kuala Lumpur, Bursa Malaysia Berhad
3.15.	Mexiko:	Mexiko City
3.16.	Neuseeland:	Wellington, Auckland
3.17.	Peru:	Bolsa de Valores de Lima
3.18.	Philippinen:	Philippine Stock Exchange
3.19.	Singapur:	Singapur Stock Exchange
3.20.	Südafrika:	Johannesburg
3.21.	Taiwan:	Taipei
3.22.	Thailand:	Bangkok
3.23.	USA:	New York, NYCE American, New York Stock Exchange (NYSE), Philadelphia, Chicago, Boston, Cincinnati, Nasdaq
3.24.	Venezuela:	Caracas
3.25.	Vereinigte Arabische Emirate:	Abu Dhabi Securities Exchange (ADX)

#### 4. Organisierte Märkte in Ländern außerhalb der Mitgliedstaaten der Europäischen Union

4.1.	Japan:	Over the Counter Market
4.2.	Kanada:	Over the Counter Market
4.3.	Korea:	Over the Counter Market
4.4.	Schweiz:	Over the Counter Market der Mitglieder der International Capital Market Association (ICMA), Zürich
4.5.	USA:	Over the Counter Market (unter behördlicher Beaufsichtigung wie z.B. durch SEC, FINRA)

#### 5. Börsen mit Futures und Options Märkten

5.1.	Argentinien:	Bolsa de Comercio de Buenos Aires
5.2.	Australien:	Australian Options Market, Australian Securities Exchange (ASX)
5.3.	Brasilien:	Bolsa Brasileira de Futuros, Bolsa de Mercadorias & Futuros, Rio de Janeiro Stock Exchange, Sao Paulo Stock Exchange
5.4.	Hongkong:	Hong Kong Futures Exchange Ltd.
5.5.	Japan:	Osaka Securities Exchange, Tokyo International Financial Futures Exchange, Tokyo Stock Exchange
5.6.	Kanada:	Montreal Exchange, Toronto Futures Exchange
5.7.	Korea:	Korea Exchange (KRX)
5.8.	Mexiko:	Mercado Mexicano de Derivados
5.9.	Neuseeland:	New Zealand Futures & Options Exchange
5.10.	Philippinen:	Manila International Futures Exchange
5.11.	Singapur:	The Singapore Exchange Limited (SGX)
5.12.	Südafrika:	Johannesburg Stock Exchange (JSE), South African Futures Exchange (SAFEX)
5.13.	Türkei:	TurkDEX
5.14.	USA:	NYCE American, Chicago Board Options Exchange, Chicago Board of Trade, Chicago Mercantile Exchange, Comex, FINEX, ICE Future US Inc. New York, Nasdaq, New York Stock Exchange, Boston Options Exchange (BOX)

\*) Zum Öffnen des Verzeichnisses in der Spalte links unter „Entity Type“ die Einschränkung auf „Regulated market“ auswählen und auf „Search“ (bzw. auf „Show table columns“ und „Update“) klicken. Der Link kann durch die ESMA geändert werden.

## Details und Erläuterungen zur Besteuerung

Alle Zahlenangaben beziehen sich auf die am Abschlussstichtag in Umlauf befindlichen Anteile und auf inländische Anleger, die unbeschränkt steuerpflichtig sind. Anleger mit Sitz, Wohnsitz oder gewöhnlichem Aufenthalt außerhalb Österreichs haben die jeweiligen nationalen Gesetze zu beachten.

### Anmerkungen zu den nachfolgenden steuerlichen Behandlungen:

- 1) Für Privatanleger besteht die Möglichkeit, bei ihrem zuständigen Finanzamt einen Antrag gem. § 240 Abs. 3 BAO auf die Rückerstattung der KEST für die steuerfreien Zinserträge (siehe die Position 12.2) einzubringen oder diese im Wege der Veranlagung zur Einkommensteuer geltend zu machen. Bei betrieblichen Anlegern ist die Anrechnung dieser KEST im Wege der Veranlagung zur Einkommensteuer bzw. Körperschaftsteuer möglich. In der Darstellung hier wird (entsprechend der üblichen Vorgangsweise) vorausgesetzt, dass für Privatanleger die Geltendmachung der Anrechnung bzw. Rückerstattung der KEST für die steuerfreien Anleihen unterbleibt. Falls jedoch die Geltendmachung dieser KEST-Erstattung bzw. -Anrechnung erfolgt, ist bei der Veranlagung der Progressionsvorbehalt zu berücksichtigen.
- 2) Gewinnanteile aus Beteiligungen an EU-Körperschaften sowie aus Beteiligungen an ausländischen Körperschaften, die mit einer inländischen unter § 7 Abs. 3 KStG fallenden Körperschaft vergleichbar sind und mit deren Ansässigkeitsstaat eine umfassende Amtshilfe besteht, sind für juristische Personen und Privatstiftungen gemäß § 10 Abs. 1 Z 5 und Z 6 bzw. § 13 Abs. 2 KStG idF Abgabenänderungsgesetz 2011 von der Körperschaftsteuer befreit.
- 3) Der gemäß DBA anrechenbare Betrag auf fiktive Quellensteuern (matching credit) kann nur im Wege der Veranlagung geltend gemacht werden.
- 4) Für Privatanleger und betriebliche Anleger/natürliche Personen grundsätzlich nicht von Relevanz, da im Zuge der KEST-Abfuhr eine Anrechnung gem. VO 2003/393 erfolgt - siehe Position 12.4. Im Einzelfall können gem. DBA übersteigende Anrechnungsbeträge rückerstattet werden. In der gegenständlichen Tabelle oben ist der gesamte gemäß DBA anrechenbare Betrag, daher ohne die Berücksichtigung dieser bereits gem. VO 2003/393 erfolgten Anrechnung, als anrechenbar angeführt.
- 5) Die Anrechnung darf nicht höher sein als die österreichische Einkommen/Körperschaftsteuer, die auf die entsprechenden Kapitaleinkünfte anteilmäßig entfällt, wobei auch Einkunftsquellen außerhalb dieses Fonds zu berücksichtigen sind.
- 6) Einbehaltene Steuern sind nur für jene Anteilsinhaber rückerstattbar, die am Abschlussstichtag Zertifikate halten.
- 7) Die Doppelbesteuerungsabkommen verpflichten die betroffenen Länder, die von diesen in Abzug gebrachten Steuern in der hier angeführten Höhe rückzuerstatten. Voraussetzungen für die Rückerstattungen sind Anträge des jeweiligen Anteilscheininhabers bei den Finanzverwaltungen der betreffenden Länder.
- 8) Bei Privatanlegern und betrieblichen Anlegern/natürliche Personen sind die Beteiligungserträge mit dem KEST-Abzug endbesteuert. Im Einzelfall (wenn die zu erhebende Einkommensteuer geringer ist als die KEST) können die Beträge im Wege der Veranlagung versteuert und die KEST (teilweise) angerechnet bzw. rückerstattet werden.
- 9) Im Fall des Vorliegens einer KEST-Befreiungserklärung gemäß § 94 Z 5 EStG 1988 erfolgt kein KEST-Abzug für betriebliche Anleger, die nicht natürliche Personen sind. Falls keine solche Befreiungserklärung abgegeben wurde und daher die KEST in Abzug gebracht wird, ist diese für juristische Personen auf die Körperschaftsteuer anrechenbar.
- 10) Bei Privatanlegern sind die Erträge mit dem KEST II und KEST III Abzug endbesteuert. Bei betrieblichen Anlegern/natürliche Person gilt die Endbesteuerung nur für die KEST II pflichtigen Erträge. Im Einzelfall (wenn die zu erhebende Einkommensteuer geringer ist als die KEST) können diese Beträge im Wege der Veranlagung versteuert und die KEST (teilweise) angerechnet bzw. rückerstattet werden.
- 11) Privatstiftungen sind gem. § 94 Z 12 EStG von der Kapitalertragsteuer auf diese Erträge befreit.
- 12) Vor dem Abzug des gem. VO 2003/393 anrechenbaren Betrags. Die Höhe des anrechenbaren Betrags ist der Position 12.4 zu entnehmen.
- 13) Eine bei natürlichen Personen im Betriebsvermögen einbehaltene KEST auf Substanzgewinne ist auf die Einkommensteuer anrechenbar bzw. rückerstattbar.
- 14) Für bilanzierende Steuerpflichtige ist eine entsprechende Abwertung des Bilanzansatzes zu beachten.
- 15) Umfasst keine AIF Einkünfte, diese sind im Wege der Veranlagung zu korrigieren. Korrekturbetrag für betriebliche Anleger umfasst nicht nur KEST-pflichtige sondern sämtliche im Betriebsvermögen steuerpflichtigen Beträge aus Kapitalvermögen (ohne AIF-Einkünfte). Der Korrekturbetrag erhöht grundsätzlich die Anschaffungskosten.
- 16) Umfasst auch AIF-Einkünfte. Der Korrekturbetrag vermindert die Anschaffungskosten.
- 17) In Punkt 3. nicht abgezogen.
- 18) Der tatsächliche maximale Anrechnungsbetrag pro Anteil wird abweichend von den hier angegebenen Werten wie folgt ermittelt: Gesamtsumme der anrechenbaren Steuern (Betrag unter 8.1.1. bis 8.1.6 multipliziert mit der Anzahl der Anteile zum Ende des Fondsgeschäftsjahres) geteilt durch die Anzahl der Anteile im Meldezeitpunkt.

# ERSTE BOND USA CORPORATE

## ERSTE BOND USA CORPORATE

Fondstyp:  
 (Rumpf-) Rechnungsjahr:  
 Datum der Ausschüttung / (allenfalls fiktiven) Auszahlung:  
 ISIN:  
 Werte je Anteil in:

Ausschütter  
 01.03.2022 - 28.02.2023  
 01.06.2023  
 AT0000675764  
 EUR

	Privatanleger		Betriebliche Anleger			Privat- stiftungen	Anmerk- ungen
	mit Option	ohne Option	Natürliche Personen		Juristische Personen		
			mit Option	ohne Option			
<b>1. Fondsergebnis der Meldeperiode</b>	<b>-7,4442</b>	<b>-7,4442</b>	<b>-7,4442</b>	<b>-7,4442</b>	<b>-7,4442</b>	<b>-7,4442</b>	
1.1 Ergebnis aus Kapitalvermögen ohne Verrechnung Verlustvorträge	-7,4442	-7,4442	-7,4442	-7,4442	-7,4442	-7,4442	
<b>2. Zuzüglich</b>							
2.1 Einbehaltene in- und ausländische Abzugsteuern auf Kapitaleinkünfte	0,0000	0,0000	0,0000	0,0000	0,0000	0,0000	
2.5 Steuerpflichtige Einkünfte gem. § 27 Abs. 3 und 4 EStG 1988 (inkl. Altmissionen) aus ausgeschüttetem Gewinnvortrag	0,0000	0,0000	0,0000	0,0000	0,0000	0,0000	
2.6 Nicht verrechenbare Aufwände und Verluste aus Kapitalvermögen (Vortrag auf neue Rechnung)	7,4442	7,4442	7,4442	7,4442	7,4442	7,4442	
<b>3. Abzüglich</b>							
3.1 Gutschriften sowie rückerstattete ausländische QuSt aus Vorjahren	0,0000	0,0000	0,0000	0,0000	0,0000	0,0000	
3.2 Steuerfreie Zinserträge							
3.2.1 Gemäß DBA steuerfreie Zinserträge	0,0000	0,0000	0,0000	0,0000	0,0000	0,0000	1)
3.2.2 Gem. nationalen Vorschriften sonstige steuerfreie Zinserträge - zB Wohnbauanleihen	0,0000	0,0000				0,0000	
3.3 Steuerfreie Dividenden							
3.3.1 Gemäß DBA steuerfreie Dividenden					0,0000	0,0000	
3.3.2 Inlandsdividenden steuerfrei gem. § 10 KStG					0,0000	0,0000	
3.3.3 Auslandsdividenden steuerfrei gem. § 10 bzw. § 13 Abs. 2 KStG					0,0000	0,0000	2)
3.4 Gemäß DBA steuerfreie Immobilienfondserträge							
3.4.1 Gemäß DBA steuerfreie Aufwertungsgewinne aus Immobilienfonds 80 %	0,0000	0,0000	0,0000	0,0000	0,0000	0,0000	
3.4.2 Gemäß DBA steuerfreie Aufwertungsgewinne aus Immobilienfonds 100 %	0,0000	0,0000	0,0000	0,0000	0,0000	0,0000	
3.4.3 Gemäß DBA steuerfreie Bewirtschaftungsgewinne aus Immobilienfonds	0,0000	0,0000	0,0000	0,0000	0,0000	0,0000	
3.5 Bereits in Vorjahren versteuerte Erträge aus Kapitalvermögen gem. § 27 Abs. 2 EStG 1988 und AfF Erträge	0,0000	0,0000	0,0000	0,0000	0,0000	0,0000	
3.6 Erst bei Ausschüttung in Folgejahren bzw. bei Verkauf der Anteile steuerpflichtige Einkünfte gem. § 27 Abs. 3 und 4 EStG 1988 (inkl. Altmissionen)	0,0000	0,0000				0,0000	
3.7 Mit Kapitalerträgen verrechnete steuerliche Verlustvorträge	0,0000	0,0000	0,0000	0,0000	0,0000	0,0000	
<b>4. Steuerpflichtige Einkünfte</b>	<b>0,0000</b>	<b>0,0000</b>	<b>0,0000</b>	<b>0,0000</b>	<b>0,0000</b>	<b>0,0000</b>	
4.1 Von den Steuerpflichtigen Einkünften endbesteuert	0,0000	0,0000	0,0000	0,0000			
4.2 Nicht endbesteuerte Einkünfte	0,0000	0,0000	0,0000	0,0000	0,0000	0,0000	
4.2.1 Nicht endbesteuerte Einkünfte inkl. Einkünfte aus der Veräußerung von Schachtelbeteiligungen - davon Basis für die 'Zwischensteuer' (§22 Abs. 2 KStG)						0,0000	
4.2.2 In den steuerpflichtigen Einkünften aus Kapitalvermögen gem. § 27 Abs. 3 und 4 EStG 1998 enthaltene Einkünfte aus der Veräußerung von Schachtelbeteiligungen (ohne Verlustverrechnung und Verlustvortrag auf Fondsebene)					0,0000	0,0000	
4.3 In den steuerpflichtigen Einkünften enthaltene Einkünfte aus Kapitalvermögen gem. § 27 Abs. 3 und 4 EStG 1988 des laufenden Jahres	0,0000	0,0000	0,0000	0,0000	0,0000	0,0000	

## ERSTE BOND USA CORPORATE

Fondstyp:

(Rumpf-) Rechnungsjahr:

Datum der Ausschüttung / (allenfalls fiktiven) Auszahlung:

ISIN:

Werte je Anteil in:

Ausschütter

01.03.2022 - 28.02.2023

01.06.2023

AT0000675764

EUR

	Privatanleger		Betriebliche Anleger			Privatstiftungen	Anmerkungen
	mit Option	ohne Option	Natürliche Personen		Juristische Personen		
			mit Option	ohne Option			
<b>5. Summe Ausschüttungen vor Abzug KEST, ausgenommen an die Meldestelle bereits gemeldete unterjährige Ausschüttungen</b>	<b>2,0000</b>	<b>2,0000</b>	<b>2,0000</b>	<b>2,0000</b>	<b>2,0000</b>	<b>2,0000</b>	
5.1 In der Ausschüttung enthaltene, bereits in Vorjahren versteuerte ordentliche Gewinnvorräte und Immobilien-Gewinnvorräte	0,0000	0,0000	0,0000	0,0000	0,0000	0,0000	
5.2 In der Ausschüttung enthaltene, bereits in Vorjahren versteuerte Einkünfte aus Kapitalvermögen gem. § 27 Abs. 3 und 4 EStG 1998 oder Gewinnvorräte InvFG 1993 (letztere nur im Privatvermögen)	2,0000	2,0000	2,0000	2,0000	2,0000	2,0000	
5.4 In der Ausschüttung enthaltene Substanzauszahlung	0,0000	0,0000	0,0000	0,0000	0,0000	0,0000	14)
5.5 Nicht ausgeschüttetes Fondsergebnis ohne Berücksichtigung von Verlustvorräten und Quellensteuern	-7,4442	-7,4442	-7,4442	-7,4442	-7,4442	-7,4442	
5.6 Ausschüttung (vor Abzug KEST), die der Fonds mit der gegenständlichen Meldung vornimmt	2,0000	2,0000	2,0000	2,0000	2,0000	2,0000	
<b>6. Korrekturbeträge</b>							
6.1 Korrekturbetrag ausschüttungsgleicher Ertrag für Anschaffungskosten (Beträge, die KEST-pflichtig oder DBA-befreit oder sonst steuerbefreit sind)	0,0000	0,0000	0,0000	0,0000		0,0000	15)
6.2 Korrekturbetrag Ausschüttung für Anschaffungskosten	2,0000	2,0000	2,0000	2,0000		2,0000	16)
<b>7. Ausländische Erträge, ausgenommen DBA befreit</b>							
7.1 Dividenden	0,0000	0,0000	0,0000	0,0000	0,0000	0,0000	
7.2 Zinsen	0,0000	0,0000	0,0000	0,0000	0,0000	0,0000	
7.3 Ausschüttungen von Subfonds	0,0000	0,0000	0,0000	0,0000	0,0000	0,0000	
7.4 Einkünfte aus Kapitalvermögen gem. § 27 Abs. 3 und 4 EStG 1998, die im Ausland einem Steuerabzug unterliegen	0,0000	0,0000	0,0000	0,0000	0,0000	0,0000	
<b>8. Zur Vermeidung der Doppelbesteuerung: Von den im Ausland entrichteten Steuern sind</b>							
8.1 Auf die österreichische Einkommen-/Körperschaftsteuer gemäß DBA anrechenbar							3) 4) 5) 18)
8.1.1 Steuern auf Erträge aus Aktien (Dividenden) (ohne Berücksichtigung des matching credit)	0,0000	0,0000	0,0000	0,0000	0,0000	0,0000	
8.1.2 Steuern auf Erträge aus Anleihen (Zinsen) (ohne Berücksichtigung des matching credit)	0,0000	0,0000	0,0000	0,0000	0,0000	0,0000	
8.1.3 Steuern auf Ausschüttungen ausländischer Subfonds (ohne Berücksichtigung des matching credit)	0,0000	0,0000	0,0000	0,0000	0,0000	0,0000	
8.1.4 Auf inländische Steuer gemäß DBA oder BAO anrechenbare, im Ausland abgezogene Quellensteuern auf Einkünfte aus Kapitalvermögen gem. § 27 Abs. 3 und 4 EStG 1998	0,0000	0,0000	0,0000	0,0000	0,0000	0,0000	
8.1.5 Zusätzliche, fiktive Quellensteuer (matching credit)	0,0000	0,0000	0,0000	0,0000	0,0000	0,0000	3)
8.2 Von den ausl. Finanzverwaltungen auf Antrag allenfalls rückerstattbar							6) 7)
8.2.1 Steuern auf Erträge aus Aktien (Dividenden)	0,0000	0,0000	0,0000	0,0000	0,0000	0,0000	
8.2.2 Steuern auf Erträge aus Anleihen (Zinsen)	0,0000	0,0000	0,0000	0,0000	0,0000	0,0000	
8.2.3 Steuern auf Ausschüttungen Subfonds	0,0000	0,0000	0,0000	0,0000	0,0000	0,0000	
8.2.4 Steuern auf Einkünfte aus Kapitalvermögen gem. § 27 Abs. 3 und 4 EStG 1998	0,0000	0,0000	0,0000	0,0000	0,0000	0,0000	
8.3 Weder anrechen- noch rückerstattbare Quellensteuern	0,0000	0,0000	0,0000	0,0000	0,0000	0,0000	
8.4 Bedingt rückerstattbare Quellensteuern aus Drittstaaten mit Amtshilfe					0,0000	0,0000	

# ERSTE BOND USA CORPORATE

## ERSTE BOND USA CORPORATE

Fondstyp:  
 (Rumpf-) Rechnungsjahr:  
 Datum der Ausschüttung / (allenfalls fiktiven) Auszahlung:  
 ISIN:  
 Werte je Anteil in:

Ausschütter  
 01.03.2022 - 28.02.2023  
 01.06.2023  
 AT0000675764  
 EUR

	Privatanleger		Betriebliche Anleger			Privatstiftungen	Anmerkungen
	mit Option	ohne Option	Natürliche Personen		Juristische Personen		
			mit Option	ohne Option			
<b>9. Begünstigte Beteiligungserträge</b>							8)
9.1 Inlandsdividenden (steuerfrei gemäß § 10 KStG)	0,0000	0,0000	0,0000	0,0000	0,0000	0,0000	
9.2 Auslandsdividenden (steuerfrei gemäß § 10 bzw. § 13 Abs. 2 KStG, ohne Schachteldividenden)					0,0000	0,0000	2)
9.3 Schachteldividenden bei durchgerechneter Erfüllung des Beteiligungsausmaßes gemäß § 10 KStG					0,0000	0,0000	17)
9.4 Steuerfrei gemäß DBA					0,0000	0,0000	
<b>10. Erträge, die dem KEST-Abzug unterliegen</b>							9) 10) 13)
10.1 Zinserträge, soweit nicht gemäß DBA steuerfrei	0,0000	0,0000	0,0000	0,0000	0,0000	0,0000	
10.2 Gemäß DBA steuerfreie Zinserträge	0,0000	0,0000	0,0000	0,0000	0,0000	0,0000	1)
10.3 Ausländische Dividenden	0,0000	0,0000	0,0000	0,0000	0,0000	0,0000	
10.4 Ausschüttungen ausländischer Subfonds	0,0000	0,0000	0,0000	0,0000	0,0000	0,0000	
10.6 Bewirtschaftungsgewinne aus Subfonds	0,0000	0,0000	0,0000	0,0000	0,0000	0,0000	
10.9 Aufwertungsgewinne aus Subfonds (80%)	0,0000	0,0000	0,0000	0,0000	0,0000	0,0000	
10.12 Aufwertungsgewinne aus Subfonds (100%)	0,0000	0,0000	0,0000	0,0000	0,0000	0,0000	
10.14 Summe KEST-pflichtige Immobilienerträge aus Subfonds	0,0000	0,0000	0,0000	0,0000	0,0000	0,0000	
10.15 KEST-pflichtige Einkünfte aus Kapitalvermögen gem. § 27 Abs. 3 und 4 EStG 1998 (inkl. Altmissionen)	0,0000	0,0000	0,0000	0,0000	0,0000	0,0000	
<b>11. Österreichische KEST, die bei Zufluss von Ausschüttungen in den Fonds einbehalten wurde</b>							
11.1 KEST auf Inlandsdividenden	0,0000	0,0000	0,0000	0,0000	0,0000	0,0000	
<b>12. Österreichische KEST, die durch Steuerabzug erhoben wird</b>	<b>0,0000</b>	<b>0,0000</b>	<b>0,0000</b>	<b>0,0000</b>	<b>0,0000</b>	<b>0,0000</b>	9) 11)
12.1 KEST auf Zinserträge, soweit nicht gemäß DBA steuerfrei	0,0000	0,0000	0,0000	0,0000	0,0000	0,0000	
12.2 KEST auf gemäß DBA steuerfreie Zinserträge	0,0000	0,0000	0,0000	0,0000	0,0000	0,0000	1)
12.3 KEST auf ausländische Dividenden	0,0000	0,0000	0,0000	0,0000	0,0000	0,0000	12)
12.4 Minus anrechenbare ausländische Quellensteuer	0,0000	0,0000	0,0000	0,0000	0,0000	0,0000	
12.5 KEST auf Ausschüttungen ausl. Subfonds	0,0000	0,0000	0,0000	0,0000	0,0000	0,0000	
12.8 KEST auf Einkünfte aus Kapitalvermögen gem. § 27 Abs. 3 und 4 EStG 1998	0,0000	0,0000	0,0000	0,0000	0,0000	0,0000	13)
12.9 Auf bereits ausgezahlte, nicht gemeldete Ausschüttungen abgezogene KEST	0,0000	0,0000	0,0000	0,0000	0,0000	0,0000	
<b>15. Angaben für beschränkt steuerpflichtige Anteilsinhaber</b>							
15.1 KEST auf Zinsen gemäß § 98 Z. 5 lit. e EStG 1988 (für beschränkt steuerpflichtige Anleger)	-						
<b>16. Kennzahlen für die Einkommensteuererklärung</b>							
16.1 Ausschüttungen 27,5% (Kennzahlen 897 oder 898) Achtung: allfällige AIF-Einkünfte sind gesondert zu erklären	0,0000	0,0000					
16.2 Ausschüttungsgleiche Erträge 27,5% (Kennzahlen 936 oder 937) Achtung: allfällige AIF-Einkünfte sind gesondert zu erklären	0,0000	0,0000					
16.3 Anzurechnende ausländische (Quellen)Steuer auf Einkünfte, die dem besonderen Steuersatz von 27,5% unterliegen (Kennzahl 984 oder 998)	0,0000	0,0000					
16.4 Die Anschaffungskosten des Fondsanteils sind zu korrigieren um	-2,0000	-2,0000					

**ERSTE BOND USA CORPORATE**

Fondstyp: Ausschütter  
 (Rumpf-) Rechnungsjahr: 01.03.2022 - 28.02.2023  
 Datum der Ausschüttung / (allenfalls fiktiven) Auszahlung: 01.06.2023  
 ISIN: AT0000675764  
 Werte je Anteil in: EUR

	Privatanleger		Betriebliche Anleger			Privatstiftungen	Anmerkungen
	mit Option	ohne Option	Natürliche Personen		Juristische Personen		
			mit Option	ohne Option			
<b>Zu Punkt 8.1 auf die österreichische Einkommen-/ Körperschaftsteuer gemäß DBA anrechenbar</b>							
Steuern auf Erträge aus Aktien (Dividenden) (ohne Berücksichtigung des matching credit)							
Steuern auf Erträge aus Anleihen exkl. Altemissionen (Zinsen) (ohne Berücksichtigung des matching credit)							
Steuern auf Erträge aus Altemissionen (Zinsen) (ohne Berücksichtigung des matching credit)							
<b>Zu Punkt 8.2 von den ausl. Finanzverwaltungen auf Antrag rückzuerstatten</b>							
Steuern auf Erträge aus Aktien (Dividenden)							
Steuern auf Erträge aus Anleihen exkl. Altemissionen (Zinsen)							
Steuern auf Erträge aus Altemissionen (Zinsen)							
<b>Zu Punkt 8.3 Weder anrechen- noch rückerstattbare Quellensteuern</b>							
auf Erträge aus Aktien (Dividenden)							
auf Erträge aus Anleihen exkl. Altemissionen (Zinsen)							
auf Erträge aus Altemissionen (Zinsen)							

# ERSTE BOND USA CORPORATE

## ERSTE BOND USA CORPORATE

Fondstyp:  
 (Rumpf-) Rechnungsjahr:  
 Datum der Ausschüttung / (allenfalls fiktiven) Auszahlung:  
 ISIN:  
 Werte je Anteil in:

Ausschütter  
 01.03.2022 - 28.02.2023  
 01.06.2023  
 AT0000A1Y349  
 EUR

	Privatanleger		Betriebliche Anleger			Privatstiftungen	Anmerkungen
	mit Option	ohne Option	Natürliche Personen		Juristische Personen		
			mit Option	ohne Option			
<b>1. Fondsergebnis der Meldeperiode</b>	<b>2,7559</b>	<b>2,7559</b>	<b>2,7559</b>	<b>2,7559</b>	<b>2,7559</b>	<b>2,7559</b>	
1.1 Ergebnis aus Kapitalvermögen ohne Verrechnung Verlustvorträge	2,7559	2,7559	2,7559	2,7559	2,7559	2,7559	
<b>2. Zuzüglich</b>							
2.1 Einbehaltene in- und ausländische Abzugsteuern auf Kapitaleinkünfte	0,0000	0,0000	0,0000	0,0000	0,0000	0,0000	
2.5 Steuerpflichtige Einkünfte gem. § 27 Abs. 3 und 4 EStG 1988 (inkl. Altmissionen) aus ausgeschüttetem Gewinnvortrag	0,0000	0,0000	0,0000	0,0000	0,0000	0,0000	
2.6 Nicht verrechenbare Aufwände und Verluste aus Kapitalvermögen (Vortrag auf neue Rechnung)	0,0000	0,0000	0,0000	0,0000	0,0000	0,0000	
<b>3. Abzüglich</b>							
3.1 Gutschriften sowie rückerstattete ausländische QuSt aus Vorjahren	0,0000	0,0000	0,0000	0,0000	0,0000	0,0000	
3.2 Steuerfreie Zinserträge							
3.2.1 Gemäß DBA steuerfreie Zinserträge	0,0000	0,0000	0,0000	0,0000	0,0000	0,0000	1)
3.2.2 Gem. nationalen Vorschriften sonstige steuerfreie Zinserträge - zB Wohnbauanleihen	0,0000	0,0000				0,0000	
3.3 Steuerfreie Dividenden							
3.3.1 Gemäß DBA steuerfreie Dividenden					0,0000	0,0000	
3.3.2 Inlandsdividenden steuerfrei gem. § 10 KStG					0,0000	0,0000	
3.3.3 Auslandsdividenden steuerfrei gem. § 10 bzw. § 13 Abs. 2 KStG					0,0000	0,0000	2)
3.4 Gemäß DBA steuerfreie Immobilienfondserträge							
3.4.1 Gemäß DBA steuerfreie Aufwertungsgewinne aus Immobiliensubfonds 80 %	0,0000	0,0000	0,0000	0,0000	0,0000	0,0000	
3.4.2 Gemäß DBA steuerfreie Aufwertungsgewinne aus Immobiliensubfonds 100 %	0,0000	0,0000	0,0000	0,0000	0,0000	0,0000	
3.4.3 Gemäß DBA steuerfreie Bewirtschaftungsgewinne aus Immobiliensubfonds	0,0000	0,0000	0,0000	0,0000	0,0000	0,0000	
3.5 Bereits in Vorjahren versteuerte Erträge aus Kapitalvermögen gem. § 27 Abs. 2 EStG 1988 und AIF Erträge	0,0000	0,0000	0,0000	0,0000	0,0000	0,0000	
3.6 Erst bei Ausschüttung in Folgejahren bzw. bei Verkauf der Anteile steuerpflichtige Einkünfte gem. § 27 Abs. 3 und 4 EStG 1988 (inkl. Altmissionen)	0,0000	0,0000				0,0000	
3.7 Mit Kapitalerträgen verrechnete steuerliche Verlustvorträge	2,7559	2,7559	2,7559	2,7559	2,7559	2,7559	
<b>4. Steuerpflichtige Einkünfte</b>	<b>0,0000</b>	<b>0,0000</b>	<b>0,0000</b>	<b>0,0000</b>	<b>0,0000</b>	<b>0,0000</b>	
4.1 Von den Steuerpflichtigen Einkünften endbesteuert	0,0000	0,0000	0,0000	0,0000			
4.2 Nicht endbesteuerte Einkünfte	0,0000	0,0000	0,0000	0,0000	0,0000	0,0000	
4.2.1 Nicht endbesteuerte Einkünfte inkl. Einkünfte aus der Veräußerung von Schachtelbeteiligungen - davon Basis für die 'Zwischensteuer' (§22 Abs. 2 KStG)						0,0000	
4.2.2 In den steuerpflichtigen Einkünften aus Kapitalvermögen gem. § 27 Abs. 3 und 4 EStG 1998 enthaltene Einkünfte aus der Veräußerung von Schachtelbeteiligungen (ohne Verlustverrechnung und Verlustvortrag auf Fondsebene)					0,0000	0,0000	
4.3 In den steuerpflichtigen Einkünften enthaltene Einkünfte aus Kapitalvermögen gem. § 27 Abs. 3 und 4 EStG 1988 des laufenden Jahres	0,0000	0,0000	0,0000	0,0000	0,0000	0,0000	



## ERSTE BOND USA CORPORATE

Fondstyp:

(Rumpf-) Rechnungsjahr:

Datum der Ausschüttung / (allenfalls fiktiven) Auszahlung:

ISIN:

Werte je Anteil in:

Ausschütter

01.03.2022 - 28.02.2023

01.06.2023

AT0000A1Y349

EUR

	Privatanleger		Betriebliche Anleger			Privatstiftungen	Anmerkungen
	mit Option	ohne Option	Natürliche Personen		Juristische Personen		
			mit Option	ohne Option			
<b>5. Summe Ausschüttungen vor Abzug KEST, ausgenommen an die Meldestelle bereits gemeldete unterjährige Ausschüttungen</b>	<b>2,0000</b>	<b>2,0000</b>	<b>2,0000</b>	<b>2,0000</b>	<b>2,0000</b>	<b>2,0000</b>	
5.1 In der Ausschüttung enthaltene, bereits in Vorjahren versteuerte ordentliche Gewinnvorräte und Immobilien-Gewinnvorräte	0,0000	0,0000	0,0000	0,0000	0,0000	0,0000	
5.2 In der Ausschüttung enthaltene, bereits in Vorjahren versteuerte Einkünfte aus Kapitalvermögen gem. § 27 Abs. 3 und 4 EStG 1998 oder Gewinnvorräte InvFG 1993 (letztere nur im Privatvermögen)	0,0000	0,0000	0,0000	0,0000	0,0000	0,0000	
5.4 In der Ausschüttung enthaltene Substanzauszahlung	2,0000	2,0000	2,0000	2,0000	2,0000	2,0000	14)
5.5 Nicht ausgeschüttetes Fondsergebnis ohne Berücksichtigung von Verlustvorräten und Quellensteuern	2,7559	2,7559	2,7559	2,7559	2,7559	2,7559	
5.6 Ausschüttung (vor Abzug KEST), die der Fonds mit der gegenständlichen Meldung vornimmt	2,0000	2,0000	2,0000	2,0000	2,0000	2,0000	
<b>6. Korrekturbeträge</b>							
6.1 Korrekturbetrag ausschüttungsgleicher Ertrag für Anschaffungskosten (Beträge, die KEST-pflichtig oder DBA-befreit oder sonst steuerbefreit sind)	0,0000	0,0000	0,0000	0,0000		0,0000	15)
6.2 Korrekturbetrag Ausschüttung für Anschaffungskosten	2,0000	2,0000	2,0000	2,0000		2,0000	16)
<b>7. Ausländische Erträge, ausgenommen DBA befreit</b>							
7.1 Dividenden	0,0000	0,0000	0,0000	0,0000	0,0000	0,0000	
7.2 Zinsen	0,0000	0,0000	0,0000	0,0000	0,0000	0,0000	
7.3 Ausschüttungen von Subfonds	0,0000	0,0000	0,0000	0,0000	0,0000	0,0000	
7.4 Einkünfte aus Kapitalvermögen gem. § 27 Abs. 3 und 4 EStG 1998, die im Ausland einem Steuerabzug unterliegen	0,0000	0,0000	0,0000	0,0000	0,0000	0,0000	
<b>8. Zur Vermeidung der Doppelbesteuerung: Von den im Ausland entrichteten Steuern sind</b>							
8.1 Auf die österreichische Einkommen-/Körperschaftsteuer gemäß DBA anrechenbar							3) 4) 5) 18)
8.1.1 Steuern auf Erträge aus Aktien (Dividenden) (ohne Berücksichtigung des matching credit)	0,0000	0,0000	0,0000	0,0000	0,0000	0,0000	
8.1.2 Steuern auf Erträge aus Anleihen (Zinsen) (ohne Berücksichtigung des matching credit)	0,0000	0,0000	0,0000	0,0000	0,0000	0,0000	
8.1.3 Steuern auf Ausschüttungen ausländischer Subfonds (ohne Berücksichtigung des matching credit)	0,0000	0,0000	0,0000	0,0000	0,0000	0,0000	
8.1.4 Auf inländische Steuer gemäß DBA oder BAO anrechenbare, im Ausland abgezogene Quellensteuern auf Einkünfte aus Kapitalvermögen gem. § 27 Abs. 3 und 4 EStG 1998	0,0000	0,0000	0,0000	0,0000	0,0000	0,0000	
8.1.5 Zusätzliche, fiktive Quellensteuer (matching credit)	0,0000	0,0000	0,0000	0,0000	0,0000	0,0000	3)
8.2 Von den ausl. Finanzverwaltungen auf Antrag allenfalls rückerstattbar							6) 7)
8.2.1 Steuern auf Erträge aus Aktien (Dividenden)	0,0000	0,0000	0,0000	0,0000	0,0000	0,0000	
8.2.2 Steuern auf Erträge aus Anleihen (Zinsen)	0,0000	0,0000	0,0000	0,0000	0,0000	0,0000	
8.2.3 Steuern auf Ausschüttungen Subfonds	0,0000	0,0000	0,0000	0,0000	0,0000	0,0000	
8.2.4 Steuern auf Einkünfte aus Kapitalvermögen gem. § 27 Abs. 3 und 4 EStG 1998	0,0000	0,0000	0,0000	0,0000	0,0000	0,0000	
8.3 Weder anrechen- noch rückerstattbare Quellensteuern	0,0000	0,0000	0,0000	0,0000	0,0000	0,0000	
8.4 Bedingt rückerstattbare Quellensteuern aus Drittstaaten mit Amtshilfe					0,0000	0,0000	

# ERSTE BOND USA CORPORATE

## ERSTE BOND USA CORPORATE

Fondstyp:  
 (Rumpf-) Rechnungsjahr:  
 Datum der Ausschüttung / (allenfalls fiktiven) Auszahlung:  
 ISIN:  
 Werte je Anteil in:

Ausschütter  
 01.03.2022 - 28.02.2023  
 01.06.2023  
 AT0000A1Y349  
 EUR

	Privatanleger		Betriebliche Anleger			Privatstiftungen	Anmerkungen
	mit Option	ohne Option	Natürliche Personen		Juristische Personen		
			mit Option	ohne Option			
<b>9. Begünstigte Beteiligungserträge</b>							8)
9.1 Inlandsdividenden (steuerfrei gemäß § 10 KStG)	0,0000	0,0000	0,0000	0,0000	0,0000	0,0000	
9.2 Auslandsdividenden (steuerfrei gemäß § 10 bzw. § 13 Abs. 2 KStG, ohne Schachteldividenden)					0,0000	0,0000	2)
9.3 Schachteldividenden bei durchgerechneter Erfüllung des Beteiligungsausmaßes gemäß § 10 KStG					0,0000	0,0000	17)
9.4 Steuerfrei gemäß DBA					0,0000	0,0000	
<b>10. Erträge, die dem KEST-Abzug unterliegen</b>							9) 10) 13)
10.1 Zinserträge, soweit nicht gemäß DBA steuerfrei	0,0000	0,0000	0,0000	0,0000	0,0000	0,0000	
10.2 Gemäß DBA steuerfreie Zinserträge	0,0000	0,0000	0,0000	0,0000	0,0000	0,0000	1)
10.3 Ausländische Dividenden	0,0000	0,0000	0,0000	0,0000	0,0000	0,0000	
10.4 Ausschüttungen ausländischer Subfonds	0,0000	0,0000	0,0000	0,0000	0,0000	0,0000	
10.6 Bewirtschaftungsgewinne aus Subfonds	0,0000	0,0000	0,0000	0,0000	0,0000	0,0000	
10.9 Aufwertungsgewinne aus Subfonds (80%)	0,0000	0,0000	0,0000	0,0000	0,0000	0,0000	
10.12 Aufwertungsgewinne aus Subfonds (100%)	0,0000	0,0000	0,0000	0,0000	0,0000	0,0000	
10.14 Summe KEST-pflichtige Immobilienerträge aus Subfonds	0,0000	0,0000	0,0000	0,0000	0,0000	0,0000	
10.15 KEST-pflichtige Einkünfte aus Kapitalvermögen gem. § 27 Abs. 3 und 4 EStG 1998 (inkl. Altmissionen)	0,0000	0,0000	0,0000	0,0000	0,0000	0,0000	
<b>11. Österreichische KEST, die bei Zufluss von Ausschüttungen in den Fonds einbehalten wurde</b>							
11.1 KEST auf Inlandsdividenden	0,0000	0,0000	0,0000	0,0000	0,0000	0,0000	
<b>12. Österreichische KEST, die durch Steuerabzug erhoben wird</b>	<b>0,0000</b>	<b>0,0000</b>	<b>0,0000</b>	<b>0,0000</b>	<b>0,0000</b>	<b>0,0000</b>	9) 11)
12.1 KEST auf Zinserträge, soweit nicht gemäß DBA steuerfrei	0,0000	0,0000	0,0000	0,0000	0,0000	0,0000	
12.2 KEST auf gemäß DBA steuerfreie Zinserträge	0,0000	0,0000	0,0000	0,0000	0,0000	0,0000	1)
12.3 KEST auf ausländische Dividenden	0,0000	0,0000	0,0000	0,0000	0,0000	0,0000	12)
12.4 Minus anrechenbare ausländische Quellensteuer	0,0000	0,0000	0,0000	0,0000	0,0000	0,0000	
12.5 KEST auf Ausschüttungen ausl. Subfonds	0,0000	0,0000	0,0000	0,0000	0,0000	0,0000	
12.8 KEST auf Einkünfte aus Kapitalvermögen gem. § 27 Abs. 3 und 4 EStG 1998	0,0000	0,0000	0,0000	0,0000	0,0000	0,0000	13)
12.9 Auf bereits ausgezahlte, nicht gemeldete Ausschüttungen abgezogene KEST	0,0000	0,0000	0,0000	0,0000	0,0000	0,0000	
<b>15. Angaben für beschränkt steuerpflichtige Anteilsinhaber</b>							
15.1 KEST auf Zinsen gemäß § 98 Z. 5 lit. e EStG 1988 (für beschränkt steuerpflichtige Anleger)	-						
<b>16. Kennzahlen für die Einkommensteuererklärung</b>							
16.1 Ausschüttungen 27,5% (Kennzahlen 897 oder 898) Achtung: allfällige AIF-Einkünfte sind gesondert zu erklären	0,0000	0,0000					
16.2 Ausschüttungsgleiche Erträge 27,5% (Kennzahlen 936 oder 937) Achtung: allfällige AIF-Einkünfte sind gesondert zu erklären	0,0000	0,0000					
16.3 Anzurechnende ausländische (Quellen)Steuer auf Einkünfte, die dem besonderen Steuersatz von 27,5% unterliegen (Kennzahl 984 oder 998)	0,0000	0,0000					
16.4 Die Anschaffungskosten des Fondsanteils sind zu korrigieren um	-2,0000	-2,0000					

**ERSTE BOND USA CORPORATE**

Fondstyp: Ausschütter  
 (Rumpf-) Rechnungsjahr: 01.03.2022 - 28.02.2023  
 Datum der Ausschüttung / (allenfalls fiktiven) Auszahlung: 01.06.2023  
 ISIN: AT0000A1Y349  
 Werte je Anteil in: EUR

	Privatanleger		Betriebliche Anleger			Privatstiftungen	Anmerkungen
	mit Option	ohne Option	Natürliche Personen		Juristische Personen		
			mit Option	ohne Option			
<b>Zu Punkt 8.1 auf die österreichische Einkommen-/ Körperschaftsteuer gemäß DBA anrechenbar</b>							
Steuern auf Erträge aus Aktien (Dividenden) (ohne Berücksichtigung des matching credit)							
Steuern auf Erträge aus Anleihen exkl. Altmissionen (Zinsen) (ohne Berücksichtigung des matching credit)							
Steuern auf Erträge aus Altmissionen (Zinsen) (ohne Berücksichtigung des matching credit)							
<b>Zu Punkt 8.2 von den ausl. Finanzverwaltungen auf Antrag rückzuerstatten</b>							
Steuern auf Erträge aus Aktien (Dividenden)							
Steuern auf Erträge aus Anleihen exkl. Altmissionen (Zinsen)							
Steuern auf Erträge aus Altmissionen (Zinsen)							
<b>Zu Punkt 8.3 Weder anrechen- noch rückerstattbare Quellensteuern</b>							
auf Erträge aus Aktien (Dividenden)							
auf Erträge aus Anleihen exkl. Altmissionen (Zinsen)							
auf Erträge aus Altmissionen (Zinsen)							

# ERSTE BOND USA CORPORATE

## ERSTE BOND USA CORPORATE

Fondstyp:  
 (Rumpf-) Rechnungsjahr:  
 Datum der Ausschüttung / (allenfalls fiktiven) Auszahlung:  
 ISIN:  
 Werte je Anteil in:

Ausschütter  
 01.03.2022 - 28.02.2023  
 01.06.2023  
 AT0000A1Y356  
 EUR

	Privatanleger		Betriebliche Anleger			Privatstiftungen	Anmerkungen
	mit Option	ohne Option	Natürliche Personen		Juristische Personen		
			mit Option	ohne Option			
<b>1. Fondsergebnis der Meldeperiode</b>	<b>4,6065</b>	<b>4,6065</b>	<b>4,6065</b>	<b>4,6065</b>	<b>4,6065</b>	<b>4,6065</b>	
1.1 Ergebnis aus Kapitalvermögen ohne Verrechnung Verlustvorträge	4,6065	4,6065	4,6065	4,6065	4,6065	4,6065	
<b>2. Zuzüglich</b>							
2.1 Einbehaltene in- und ausländische Abzugsteuern auf Kapitaleinkünfte	0,0000	0,0000	0,0000	0,0000	0,0000	0,0000	
2.5 Steuerpflichtige Einkünfte gem. § 27 Abs. 3 und 4 EStG 1988 (inkl. Altmissionen) aus ausgeschüttetem Gewinnvortrag	0,0000	0,0000	0,0000	0,0000	0,0000	0,0000	
2.6 Nicht verrechenbare Aufwände und Verluste aus Kapitalvermögen (Vortrag auf neue Rechnung)	0,0000	0,0000	0,0000	0,0000	0,0000	0,0000	
<b>3. Abzüglich</b>							
3.1 Gutschriften sowie rückerstattete ausländische QuSt aus Vorjahren	0,0000	0,0000	0,0000	0,0000	0,0000	0,0000	
3.2 Steuerfreie Zinserträge							
3.2.1 Gemäß DBA steuerfreie Zinserträge	0,0000	0,0000	0,0000	0,0000	0,0000	0,0000	1)
3.2.2 Gem. nationalen Vorschriften sonstige steuerfreie Zinserträge - zB Wohnbauanleihen	0,0000	0,0000				0,0000	
3.3 Steuerfreie Dividendenerträge							
3.3.1 Gemäß DBA steuerfreie Dividenden					0,0000	0,0000	
3.3.2 Inlandsdividenden steuerfrei gem. § 10 KStG					0,0000	0,0000	
3.3.3 Auslandsdividenden steuerfrei gem. § 10 bzw. § 13 Abs. 2 KStG					0,0000	0,0000	2)
3.4 Gemäß DBA steuerfreie Immobilienfondserträge							
3.4.1 Gemäß DBA steuerfreie Aufwertungsgewinne aus Immobiliensubfonds 80 %	0,0000	0,0000	0,0000	0,0000	0,0000	0,0000	
3.4.2 Gemäß DBA steuerfreie Aufwertungsgewinne aus Immobiliensubfonds 100 %	0,0000	0,0000	0,0000	0,0000	0,0000	0,0000	
3.4.3 Gemäß DBA steuerfreie Bewirtschaftungsgewinne aus Immobiliensubfonds	0,0000	0,0000	0,0000	0,0000	0,0000	0,0000	
3.5 Bereits in Vorjahren versteuerte Erträge aus Kapitalvermögen gem. § 27 Abs. 2 EStG 1988 und AIF Erträge	0,0000	0,0000	0,0000	0,0000	0,0000	0,0000	
3.6 Erst bei Ausschüttung in Folgejahren bzw. bei Verkauf der Anteile steuerpflichtige Einkünfte gem. § 27 Abs. 3 und 4 EStG 1988 (inkl. Altmissionen)	1,4760	1,4760				1,4760	
3.7 Mit Kapitalerträgen verrechnete steuerliche Verlustvorträge	0,0000	0,0000	0,0000	0,0000	0,0000	0,0000	
<b>4. Steuerpflichtige Einkünfte</b>	<b>3,1305</b>	<b>3,1305</b>	<b>4,6065</b>	<b>4,6065</b>	<b>4,6065</b>	<b>3,1305</b>	
4.1 Von den Steuerpflichtigen Einkünften endbesteuert	3,1305	3,1305	0,9164	0,9164			
4.2 Nicht endbesteuerte Einkünfte	0,0000	0,0000	3,6900	3,6900	4,6065	3,1305	
4.2.1 Nicht endbesteuerte Einkünfte inkl. Einkünfte aus der Veräußerung von Schachtelbeteiligungen - davon Basis für die 'Zwischensteuer' (§22 Abs. 2 KStG)						3,1305	
4.2.2 In den steuerpflichtigen Einkünften aus Kapitalvermögen gem. § 27 Abs. 3 und 4 EStG 1998 enthaltene Einkünfte aus der Veräußerung von Schachtelbeteiligungen (ohne Verlustverrechnung und Verlustvortrag auf Fondsebene)					0,0000	0,0000	
4.3 In den steuerpflichtigen Einkünften enthaltene Einkünfte aus Kapitalvermögen gem. § 27 Abs. 3 und 4 EStG 1988 des laufenden Jahres	2,2140	2,2140	3,6900	3,6900	3,6900	2,2140	

## ERSTE BOND USA CORPORATE

Fondstyp:  
 (Rumpf-) Rechnungsjahr:  
 Datum der Ausschüttung / (allenfalls fiktiven) Auszahlung:  
 ISIN:  
 Werte je Anteil in:

Ausschütter  
 01.03.2022 - 28.02.2023  
 01.06.2023  
 AT0000A1Y356  
 EUR

	Privatanleger		Betriebliche Anleger			Privatstiftungen	Anmerkungen
	mit Option	ohne Option	Natürliche Personen		Juristische Personen		
			mit Option	ohne Option			
<b>5. Summe Ausschüttungen vor Abzug KEST, ausgenommen an die Meldestelle bereits gemeldete unterjährige Ausschüttungen</b>	<b>2,0000</b>	<b>2,0000</b>	<b>2,0000</b>	<b>2,0000</b>	<b>2,0000</b>	<b>2,0000</b>	
5.1 In der Ausschüttung enthaltene, bereits in Vorjahren versteuerte ordentliche Gewinnvorräte und Immobilien-Gewinnvorräte	0,0000	0,0000	0,0000	0,0000	0,0000	0,0000	
5.2 In der Ausschüttung enthaltene, bereits in Vorjahren versteuerte Einkünfte aus Kapitalvermögen gem. § 27 Abs. 3 und 4 EStG 1998 oder Gewinnvorräte InvFG 1993 (letztere nur im Privatvermögen)	0,0000	0,0000	0,0000	0,0000	0,0000	0,0000	
5.4 In der Ausschüttung enthaltene Substanzauszahlung	0,0000	0,0000	0,0000	0,0000	0,0000	0,0000	14)
5.5 Nicht ausgeschüttetes Fondsergebnis ohne Berücksichtigung von Verlustvorräten und Quellensteuern	2,6065	2,6065	2,6065	2,6065	2,6065	2,6065	
5.6 Ausschüttung (vor Abzug KEST), die der Fonds mit der gegenständlichen Meldung vornimmt	2,0000	2,0000	2,0000	2,0000	2,0000	2,0000	
<b>6. Korrekturbeträge</b>							
6.1 Korrekturbetrag ausschüttungsgleicher Ertrag für Anschaffungskosten (Beträge, die KEST-pflichtig oder DBA-befreit oder sonst steuerbefreit sind)	3,1304	3,1304	4,6065	4,6065		3,1304	15)
6.2 Korrekturbetrag Ausschüttung für Anschaffungskosten	2,0000	2,0000	2,0000	2,0000		2,0000	16)
<b>7. Ausländische Erträge, ausgenommen DBA befreit</b>							
7.1 Dividenden	0,0000	0,0000	0,0000	0,0000	0,0000	0,0000	
7.2 Zinsen	0,9038	0,9038	0,9038	0,9038	0,9038	0,9038	
7.3 Ausschüttungen von Subfonds	0,0000	0,0000	0,0000	0,0000	0,0000	0,0000	
7.4 Einkünfte aus Kapitalvermögen gem. § 27 Abs. 3 und 4 EStG 1998, die im Ausland einem Steuerabzug unterlagen	0,0000	0,0000	0,0000	0,0000	0,0000	0,0000	
<b>8. Zur Vermeidung der Doppelbesteuerung: Von den im Ausland entrichteten Steuern sind</b>							
8.1 Auf die österreichische Einkommen-/Körperschaftsteuer gemäß DBA anrechenbar							3) 4) 5) 18)
8.1.1 Steuern auf Erträge aus Aktien (Dividenden) (ohne Berücksichtigung des matching credit)	0,0000	0,0000	0,0000	0,0000	0,0000	0,0000	
8.1.2 Steuern auf Erträge aus Anleihen (Zinsen) (ohne Berücksichtigung des matching credit)	0,0000	0,0000	0,0000	0,0000	0,0000	0,0000	
8.1.3 Steuern auf Ausschüttungen ausländischer Subfonds (ohne Berücksichtigung des matching credit)	0,0000	0,0000	0,0000	0,0000	0,0000	0,0000	
8.1.4 Auf inländische Steuer gemäß DBA oder BAO anrechenbare, im Ausland abgezogene Quellensteuern auf Einkünfte aus Kapitalvermögen gem. § 27 Abs. 3 und 4 EStG 1998	0,0000	0,0000	0,0000	0,0000	0,0000	0,0000	
8.1.5 Zusätzliche, fiktive Quellensteuer (matching credit)	0,0000	0,0000	0,0000	0,0000	0,0000	0,0000	3)
8.2 Von den ausl. Finanzverwaltungen auf Antrag allenfalls rückerstattbar							6) 7)
8.2.1 Steuern auf Erträge aus Aktien (Dividenden)	0,0000	0,0000	0,0000	0,0000	0,0000	0,0000	
8.2.2 Steuern auf Erträge aus Anleihen (Zinsen)	0,0000	0,0000	0,0000	0,0000	0,0000	0,0000	
8.2.3 Steuern auf Ausschüttungen Subfonds	0,0000	0,0000	0,0000	0,0000	0,0000	0,0000	
8.2.4 Steuern auf Einkünfte aus Kapitalvermögen gem. § 27 Abs. 3 und 4 EStG 1998	0,0000	0,0000	0,0000	0,0000	0,0000	0,0000	
8.3 Weder anrechen- noch rückerstattbare Quellensteuern	0,0000	0,0000	0,0000	0,0000	0,0000	0,0000	
8.4 Bedingt rückerstattbare Quellensteuern aus Drittstaaten mit Amtshilfe					0,0000	0,0000	

# ERSTE BOND USA CORPORATE

## ERSTE BOND USA CORPORATE

Fondstyp:  
 (Rumpf-) Rechnungsjahr:  
 Datum der Ausschüttung / (allenfalls fiktiven) Auszahlung:  
 ISIN:  
 Werte je Anteil in:

Ausschütter  
 01.03.2022 - 28.02.2023  
 01.06.2023  
 AT0000A1Y356  
 EUR

	Privatanleger		Betriebliche Anleger			Privatstiftungen	Anmerkungen
	mit Option	ohne Option	Natürliche Personen		Juristische Personen		
			mit Option	ohne Option			
<b>9. Begünstigte Beteiligungserträge</b>							8)
9.1 Inlandsdividenden (steuerfrei gemäß § 10 KStG)	0,0000	0,0000	0,0000	0,0000	0,0000	0,0000	
9.2 Auslandsdividenden (steuerfrei gemäß § 10 bzw. § 13 Abs. 2 KStG, ohne Schachteldividenden)					0,0000	0,0000	2)
9.3 Schachteldividenden bei durchgerechneter Erfüllung des Beteiligungsausmaßes gemäß § 10 KStG					0,0000	0,0000	17)
9.4 Steuerfrei gemäß DBA					0,0000	0,0000	
<b>10. Erträge, die dem KEST-Abzug unterliegen</b>							9) 10) 13)
10.1 Zinserträge, soweit nicht gemäß DBA steuerfrei	0,9164	0,9164	0,9164	0,9164	0,9164	0,9164	
10.2 Gemäß DBA steuerfreie Zinserträge	0,0000	0,0000	0,0000	0,0000	0,0000	0,0000	1)
10.3 Ausländische Dividenden	0,0000	0,0000	0,0000	0,0000	0,0000	0,0000	
10.4 Ausschüttungen ausländischer Subfonds	0,0000	0,0000	0,0000	0,0000	0,0000	0,0000	
10.6 Bewirtschaftungsgewinne aus Subfonds	0,0000	0,0000	0,0000	0,0000	0,0000	0,0000	
10.9 Aufwertungsgewinne aus Subfonds (80%)	0,0000	0,0000	0,0000	0,0000	0,0000	0,0000	
10.12 Aufwertungsgewinne aus Subfonds (100%)	0,0000	0,0000	0,0000	0,0000	0,0000	0,0000	
10.14 Summe KEST-pflichtige Immobilienerträge aus Subfonds	0,0000	0,0000	0,0000	0,0000	0,0000	0,0000	
10.15 KEST-pflichtige Einkünfte aus Kapitalvermögen gem. § 27 Abs. 3 und 4 EStG 1998 (inkl. Altmissionen)	2,2140	2,2140	2,2140	2,2140	2,2140	2,2140	
<b>11. Österreichische KEST, die bei Zufluss von Ausschüttungen in den Fonds einbehalten wurde</b>							
11.1 KEST auf Inlandsdividenden	0,0000	0,0000	0,0000	0,0000	0,0000	0,0000	
<b>12. Österreichische KEST, die durch Steuerabzug erhoben wird</b>	<b>0,8609</b>	<b>0,8609</b>	<b>0,8609</b>	<b>0,8609</b>	<b>0,8609</b>	<b>0,8609</b>	9) 11)
12.1 KEST auf Zinserträge, soweit nicht gemäß DBA steuerfrei	0,2520	0,2520	0,2520	0,2520	0,2520	0,2520	
12.2 KEST auf gemäß DBA steuerfreie Zinserträge	0,0000	0,0000	0,0000	0,0000	0,0000	0,0000	1)
12.3 KEST auf ausländische Dividenden	0,0000	0,0000	0,0000	0,0000	0,0000	0,0000	12)
12.4 Minus anrechenbare ausländische Quellensteuer	0,0000	0,0000	0,0000	0,0000	0,0000	0,0000	
12.5 KEST auf Ausschüttungen ausl. Subfonds	0,0000	0,0000	0,0000	0,0000	0,0000	0,0000	
12.8 KEST auf Einkünfte aus Kapitalvermögen gem. § 27 Abs. 3 und 4 EStG 1998	0,6089	0,6089	0,6089	0,6089	0,6089	0,6089	13)
12.9 Auf bereits ausgezahlte, nicht gemeldete Ausschüttungen abgezogene KEST	0,0000	0,0000	0,0000	0,0000	0,0000	0,0000	
<b>15. Angaben für beschränkt steuerpflichtige Anteilsinhaber</b>							
15.1 KEST auf Zinsen gemäß § 98 Z. 5 lit. e EStG 1988 (für beschränkt steuerpflichtige Anleger)	-						
<b>16. Kennzahlen für die Einkommensteuererklärung</b>							
16.1 Ausschüttungen 27,5% (Kennzahlen 897 oder 898) Achtung: allfällige AIF-Einkünfte sind gesondert zu erklären	0,0000	0,0000					
16.2 Ausschüttungsgleiche Erträge 27,5% (Kennzahlen 936 oder 937) Achtung: allfällige AIF-Einkünfte sind gesondert zu erklären	3,1305	3,1305					
16.3 Anzurechnende ausländische (Quellen)Steuer auf Einkünfte, die dem besonderen Steuersatz von 27,5% unterliegen (Kennzahl 984 oder 998)	0,0000	0,0000					
16.4 Die Anschaffungskosten des Fondsanteils sind zu korrigieren um	1,1304	1,1304					

**ERSTE BOND USA CORPORATE**

Fondstyp: Ausschütter  
 (Rumpf-) Rechnungsjahr: 01.03.2022 - 28.02.2023  
 Datum der Ausschüttung / (allenfalls fiktiven) Auszahlung: 01.06.2023  
 ISIN: AT0000A1Y356  
 Werte je Anteil in: EUR

	Privatanleger		Betriebliche Anleger			Privatstiftungen	Anmerkungen
	mit Option	ohne Option	Natürliche Personen		Juristische Personen		
			mit Option	ohne Option			
<b>Zu Punkt 8.1 auf die österreichische Einkommen-/ Körperschaftsteuer gemäß DBA anrechenbar</b>							
Steuern auf Erträge aus Aktien (Dividenden) (ohne Berücksichtigung des matching credit)							
Steuern auf Erträge aus Anleihen exkl. Altemissionen (Zinsen) (ohne Berücksichtigung des matching credit)							
Steuern auf Erträge aus Altemissionen (Zinsen) (ohne Berücksichtigung des matching credit)							
<b>Zu Punkt 8.2 von den ausl. Finanzverwaltungen auf Antrag rückzuerstatten</b>							
Steuern auf Erträge aus Aktien (Dividenden)							
Steuern auf Erträge aus Anleihen exkl. Altemissionen (Zinsen)							
Steuern auf Erträge aus Altemissionen (Zinsen)							
<b>Zu Punkt 8.3 Weder anrechen- noch rückerstattbare Quellensteuern</b>							
auf Erträge aus Aktien (Dividenden)							
auf Erträge aus Anleihen exkl. Altemissionen (Zinsen)							
auf Erträge aus Altemissionen (Zinsen)							

# ERSTE BOND USA CORPORATE

## ERSTE BOND USA CORPORATE

Fondstyp:  
 (Rumpf-) Rechnungsjahr:  
 Datum der Ausschüttung / (allenfalls fiktiven) Auszahlung:  
 ISIN:  
 Werte je Anteil in:

Thesaurierer  
 01.03.2022 - 28.02.2023  
 01.06.2023  
 AT0000675772  
 EUR

	Privatanleger		Betriebliche Anleger			Privatstiftungen	Anmerkungen
	mit Option	ohne Option	Natürliche Personen		Juristische Personen		
			mit Option	ohne Option			
<b>1. Fondsergebnis der Meldeperiode</b>	<b>-12,2957</b>	<b>-12,2957</b>	<b>-12,2957</b>	<b>-12,2957</b>	<b>-12,2957</b>	<b>-12,2957</b>	
1.1 Ergebnis aus Kapitalvermögen ohne Verrechnung Verlustvorträge	-12,2957	-12,2957	-12,2957	-12,2957	-12,2957	-12,2957	
<b>2. Zuzüglich</b>							
2.1 Einbehaltene in- und ausländische Abzugsteuern auf Kapitaleinkünfte	0,0000	0,0000	0,0000	0,0000	0,0000	0,0000	
2.5 Steuerpflichtige Einkünfte gem. § 27 Abs. 3 und 4 EStG 1988 (inkl. Altmissionen) aus ausgeschüttetem Gewinnvortrag	0,0000	0,0000	0,0000	0,0000	0,0000	0,0000	
2.6 Nicht verrechenbare Aufwände und Verluste aus Kapitalvermögen (Vortrag auf neue Rechnung)	12,2956	12,2956	12,2956	12,2956	12,2956	12,2956	
<b>3. Abzüglich</b>							
3.1 Gutschriften sowie rückerstattete ausländische QuSt aus Vorjahren	0,0000	0,0000	0,0000	0,0000	0,0000	0,0000	
3.2 Steuerfreie Zinserträge							
3.2.1 Gemäß DBA steuerfreie Zinserträge	0,0000	0,0000	0,0000	0,0000	0,0000	0,0000	1)
3.2.2 Gem. nationalen Vorschriften sonstige steuerfreie Zinserträge - zB Wohnbauanleihen	0,0000	0,0000				0,0000	
3.3 Steuerfreie Dividenden							
3.3.1 Gemäß DBA steuerfreie Dividenden					0,0000	0,0000	
3.3.2 Inlandsdividenden steuerfrei gem. § 10 KStG					0,0000	0,0000	
3.3.3 Auslandsdividenden steuerfrei gem. § 10 bzw. § 13 Abs. 2 KStG					0,0000	0,0000	2)
3.4 Gemäß DBA steuerfreie Immobilienfondserträge							
3.4.1 Gemäß DBA steuerfreie Aufwertungsgewinne aus Immobiliensubfonds 80 %	0,0000	0,0000	0,0000	0,0000	0,0000	0,0000	
3.4.2 Gemäß DBA steuerfreie Aufwertungsgewinne aus Immobiliensubfonds 100 %	0,0000	0,0000	0,0000	0,0000	0,0000	0,0000	
3.4.3 Gemäß DBA steuerfreie Bewirtschaftungsgewinne aus Immobiliensubfonds	0,0000	0,0000	0,0000	0,0000	0,0000	0,0000	
3.5 Bereits in Vorjahren versteuerte Erträge aus Kapitalvermögen gem. § 27 Abs. 2 EStG 1988 und AIF Erträge	0,0000	0,0000	0,0000	0,0000	0,0000	0,0000	
3.6 Erst bei Ausschüttung in Folgejahren bzw. bei Verkauf der Anteile steuerpflichtige Einkünfte gem. § 27 Abs. 3 und 4 EStG 1988 (inkl. Altmissionen)	0,0000	0,0000				0,0000	
3.7 Mit Kapitalerträgen verrechnete steuerliche Verlustvorträge	0,0000	0,0000	0,0000	0,0000	0,0000	0,0000	
<b>4. Steuerpflichtige Einkünfte</b>	<b>0,0000</b>	<b>0,0000</b>	<b>0,0000</b>	<b>0,0000</b>	<b>0,0000</b>	<b>0,0000</b>	
4.1 Von den Steuerpflichtigen Einkünften endbesteuert	0,0000	0,0000	0,0000	0,0000			
4.2 Nicht endbesteuerte Einkünfte	0,0000	0,0000	0,0000	0,0000	0,0000	0,0000	
4.2.1 Nicht endbesteuerte Einkünfte inkl. Einkünfte aus der Veräußerung von Schachtelbeteiligungen - davon Basis für die 'Zwischensteuer' (§22 Abs. 2 KStG)						0,0000	
4.2.2 In den steuerpflichtigen Einkünften aus Kapitalvermögen gem. § 27 Abs. 3 und 4 EStG 1998 enthaltene Einkünfte aus der Veräußerung von Schachtelbeteiligungen (ohne Verlustverrechnung und Verlustvortrag auf Fondsebene)					0,0000	0,0000	
4.3 In den steuerpflichtigen Einkünften enthaltene Einkünfte aus Kapitalvermögen gem. § 27 Abs. 3 und 4 EStG 1988 des laufenden Jahres	0,0000	0,0000	0,0000	0,0000	0,0000	0,0000	



## ERSTE BOND USA CORPORATE

Fondstyp:  
 (Rumpf-) Rechnungsjahr:  
 Datum der Ausschüttung / (allenfalls fiktiven) Auszahlung:  
 ISIN:  
 Werte je Anteil in:

Thesaurierer  
 01.03.2022 - 28.02.2023  
 01.06.2023  
 AT0000675772  
 EUR

	Privatanleger		Betriebliche Anleger			Privatstiftungen	Anmerkungen
	mit Option	ohne Option	Natürliche Personen		Juristische Personen		
			mit Option	ohne Option			
<b>5. Summe Ausschüttungen vor Abzug KEST, ausgenommen an die Meldestelle bereits gemeldete unterjährige Ausschüttungen</b>	<b>0,0000</b>	<b>0,0000</b>	<b>0,0000</b>	<b>0,0000</b>	<b>0,0000</b>	<b>0,0000</b>	
5.1 In der Ausschüttung enthaltene, bereits in Vorjahren versteuerte ordentliche Gewinnvorräte und Immobilien-Gewinnvorräte	0,0000	0,0000	0,0000	0,0000	0,0000	0,0000	
5.2 In der Ausschüttung enthaltene, bereits in Vorjahren versteuerte Einkünfte aus Kapitalvermögen gem. § 27 Abs. 3 und 4 EStG 1998 oder Gewinnvorräte InvFG 1993 (letztere nur im Privatvermögen)	0,0000	0,0000	0,0000	0,0000	0,0000	0,0000	
5.4 In der Ausschüttung enthaltene Substanzauszahlung	0,0000	0,0000	0,0000	0,0000	0,0000	0,0000	14)
5.5 Nicht ausgeschüttetes Fondsergebnis ohne Berücksichtigung von Verlustvorträgen und Quellensteuern	-12,2957	-12,2957	-12,2957	-12,2957	-12,2957	-12,2957	
5.6 Ausschüttung (vor Abzug KEST), die der Fonds mit der gegenständlichen Meldung vornimmt	0,0000	0,0000	0,0000	0,0000	0,0000	0,0000	
<b>6. Korrekturbeträge</b>							
6.1 Korrekturbetrag ausschüttungsgleicher Ertrag für Anschaffungskosten (Beträge, die KEST-pflichtig oder DBA-befreit oder sonst steuerbefreit sind)	0,0000	0,0000	0,0000	0,0000		0,0000	15)
6.2 Korrekturbetrag Ausschüttung für Anschaffungskosten	0,0000	0,0000	0,0000	0,0000		0,0000	16)
<b>7. Ausländische Erträge, ausgenommen DBA befreit</b>							
7.1 Dividenden	0,0000	0,0000	0,0000	0,0000	0,0000	0,0000	
7.2 Zinsen	0,0000	0,0000	0,0000	0,0000	0,0000	0,0000	
7.3 Ausschüttungen von Subfonds	0,0000	0,0000	0,0000	0,0000	0,0000	0,0000	
7.4 Einkünfte aus Kapitalvermögen gem. § 27 Abs. 3 und 4 EStG 1998, die im Ausland einem Steuerabzug unterlagen	0,0000	0,0000	0,0000	0,0000	0,0000	0,0000	
<b>8. Zur Vermeidung der Doppelbesteuerung: Von den im Ausland entrichteten Steuern sind</b>							
8.1 Auf die österreichische Einkommen-/Körperschaftsteuer gemäß DBA anrechenbar							3) 4) 5) 18)
8.1.1 Steuern auf Erträge aus Aktien (Dividenden) (ohne Berücksichtigung des matching credit)	0,0000	0,0000	0,0000	0,0000	0,0000	0,0000	
8.1.2 Steuern auf Erträge aus Anleihen (Zinsen) (ohne Berücksichtigung des matching credit)	0,0000	0,0000	0,0000	0,0000	0,0000	0,0000	
8.1.3 Steuern auf Ausschüttungen ausländischer Subfonds (ohne Berücksichtigung des matching credit)	0,0000	0,0000	0,0000	0,0000	0,0000	0,0000	
8.1.4 Auf inländische Steuer gemäß DBA oder BAO anrechenbare, im Ausland abgezogene Quellensteuern auf Einkünfte aus Kapitalvermögen gem. § 27 Abs. 3 und 4 EStG 1998	0,0000	0,0000	0,0000	0,0000	0,0000	0,0000	
8.1.5 Zusätzliche, fiktive Quellensteuer (matching credit)	0,0000	0,0000	0,0000	0,0000	0,0000	0,0000	3)
8.2 Von den ausl. Finanzverwaltungen auf Antrag allenfalls rückerstattbar							6) 7)
8.2.1 Steuern auf Erträge aus Aktien (Dividenden)	0,0000	0,0000	0,0000	0,0000	0,0000	0,0000	
8.2.2 Steuern auf Erträge aus Anleihen (Zinsen)	0,0000	0,0000	0,0000	0,0000	0,0000	0,0000	
8.2.3 Steuern auf Ausschüttungen Subfonds	0,0000	0,0000	0,0000	0,0000	0,0000	0,0000	
8.2.4 Steuern auf Einkünfte aus Kapitalvermögen gem. § 27 Abs. 3 und 4 EStG 1998	0,0000	0,0000	0,0000	0,0000	0,0000	0,0000	
8.3 Weder anrechen- noch rückerstattbare Quellensteuern	0,0000	0,0000	0,0000	0,0000	0,0000	0,0000	
8.4 Bedingt rückerstattbare Quellensteuern aus Drittstaaten mit Amtshilfe					0,0000	0,0000	

# ERSTE BOND USA CORPORATE

## ERSTE BOND USA CORPORATE

Fondstyp:  
 (Rumpf-) Rechnungsjahr:  
 Datum der Ausschüttung / (allenfalls fiktiven) Auszahlung:  
 ISIN:  
 Werte je Anteil in:

Thesaurierer  
 01.03.2022 - 28.02.2023  
 01.06.2023  
 AT0000675772  
 EUR

	Privatanleger		Betriebliche Anleger			Privatstiftungen	Anmerkungen
	mit Option	ohne Option	Natürliche Personen		Juristische Personen		
			mit Option	ohne Option			
<b>9. Begünstigte Beteiligungserträge</b>							8)
9.1 Inlandsdividenden (steuerfrei gemäß § 10 KStG)	0,0000	0,0000	0,0000	0,0000	0,0000	0,0000	
9.2 Auslandsdividenden (steuerfrei gemäß § 10 bzw. § 13 Abs. 2 KStG, ohne Schachteldividenden)					0,0000	0,0000	2)
9.3 Schachteldividenden bei durchgerechneter Erfüllung des Beteiligungsausmaßes gemäß § 10 KStG					0,0000	0,0000	17)
9.4 Steuerfrei gemäß DBA					0,0000	0,0000	
<b>10. Erträge, die dem KEST-Abzug unterliegen</b>							9) 10) 13)
10.1 Zinserträge, soweit nicht gemäß DBA steuerfrei	0,0000	0,0000	0,0000	0,0000	0,0000	0,0000	
10.2 Gemäß DBA steuerfreie Zinserträge	0,0000	0,0000	0,0000	0,0000	0,0000	0,0000	1)
10.3 Ausländische Dividenden	0,0000	0,0000	0,0000	0,0000	0,0000	0,0000	
10.4 Ausschüttungen ausländischer Subfonds	0,0000	0,0000	0,0000	0,0000	0,0000	0,0000	
10.6 Bewirtschaftungsgewinne aus Subfonds	0,0000	0,0000	0,0000	0,0000	0,0000	0,0000	
10.9 Aufwertungsgewinne aus Subfonds (80%)	0,0000	0,0000	0,0000	0,0000	0,0000	0,0000	
10.12 Aufwertungsgewinne aus Subfonds (100%)	0,0000	0,0000	0,0000	0,0000	0,0000	0,0000	
10.14 Summe KEST-pflichtige Immobilienerträge aus Subfonds	0,0000	0,0000	0,0000	0,0000	0,0000	0,0000	
10.15 KEST-pflichtige Einkünfte aus Kapitalvermögen gem. § 27 Abs. 3 und 4 EStG 1998 (inkl. Altmissionen)	0,0000	0,0000	0,0000	0,0000	0,0000	0,0000	
<b>11. Österreichische KEST, die bei Zufluss von Ausschüttungen in den Fonds einbehalten wurde</b>							
11.1 KEST auf Inlandsdividenden	0,0000	0,0000	0,0000	0,0000	0,0000	0,0000	
<b>12. Österreichische KEST, die durch Steuerabzug erhoben wird</b>	<b>0,0000</b>	<b>0,0000</b>	<b>0,0000</b>	<b>0,0000</b>	<b>0,0000</b>	<b>0,0000</b>	9) 11)
12.1 KEST auf Zinserträge, soweit nicht gemäß DBA steuerfrei	0,0000	0,0000	0,0000	0,0000	0,0000	0,0000	
12.2 KEST auf gemäß DBA steuerfreie Zinserträge	0,0000	0,0000	0,0000	0,0000	0,0000	0,0000	1)
12.3 KEST auf ausländische Dividenden	0,0000	0,0000	0,0000	0,0000	0,0000	0,0000	12)
12.4 Minus anrechenbare ausländische Quellensteuer	0,0000	0,0000	0,0000	0,0000	0,0000	0,0000	
12.5 KEST auf Ausschüttungen ausl. Subfonds	0,0000	0,0000	0,0000	0,0000	0,0000	0,0000	
12.8 KEST auf Einkünfte aus Kapitalvermögen gem. § 27 Abs. 3 und 4 EStG 1998	0,0000	0,0000	0,0000	0,0000	0,0000	0,0000	13)
12.9 Auf bereits ausgezahlte, nicht gemeldete Ausschüttungen abgezogene KEST	0,0000	0,0000	0,0000	0,0000	0,0000	0,0000	
<b>15. Angaben für beschränkt steuerpflichtige Anteilsinhaber</b>							
15.1 KEST auf Zinsen gemäß § 98 Z. 5 lit. e EStG 1988 (für beschränkt steuerpflichtige Anleger)	-						
<b>16. Kennzahlen für die Einkommensteuererklärung</b>							
16.1 Ausschüttungen 27,5% (Kennzahlen 897 oder 898) Achtung: allfällige AIF-Einkünfte sind gesondert zu erklären	0,0000	0,0000					
16.2 Ausschüttungsgleiche Erträge 27,5% (Kennzahlen 936 oder 937) Achtung: allfällige AIF-Einkünfte sind gesondert zu erklären	0,0000	0,0000					
16.3 Anzurechnende ausländische (Quellen)Steuer auf Einkünfte, die dem besonderen Steuersatz von 27,5% unterliegen (Kennzahl 984 oder 998)	0,0000	0,0000					
16.4 Die Anschaffungskosten des Fondsanteils sind zu korrigieren um	0,0000	0,0000					

**ERSTE BOND USA CORPORATE**

Fondstyp: Thesaurierer  
 (Rumpf-) Rechnungsjahr: 01.03.2022 - 28.02.2023  
 Datum der Ausschüttung / (allenfalls fiktiven) Auszahlung: 01.06.2023  
 ISIN: AT0000675772  
 Werte je Anteil in: EUR

	Privatanleger		Betriebliche Anleger			Privatstiftungen	Anmerkungen
	mit Option	ohne Option	Natürliche Personen		Juristische Personen		
			mit Option	ohne Option			
<b>Zu Punkt 8.1 auf die österreichische Einkommen-/ Körperschaftsteuer gemäß DBA anrechenbar</b>							
Steuern auf Erträge aus Aktien (Dividenden) (ohne Berücksichtigung des matching credit)							
Steuern auf Erträge aus Anleihen exkl. Altemissionen (Zinsen) (ohne Berücksichtigung des matching credit)							
Steuern auf Erträge aus Altemissionen (Zinsen) (ohne Berücksichtigung des matching credit)							
<b>Zu Punkt 8.2 von den ausl. Finanzverwaltungen auf Antrag rückzuerstatten</b>							
Steuern auf Erträge aus Aktien (Dividenden)							
Steuern auf Erträge aus Anleihen exkl. Altemissionen (Zinsen)							
Steuern auf Erträge aus Altemissionen (Zinsen)							
<b>Zu Punkt 8.3 Weder anrechen- noch rückerstattbare Quellensteuern</b>							
auf Erträge aus Aktien (Dividenden)							
auf Erträge aus Anleihen exkl. Altemissionen (Zinsen)							
auf Erträge aus Altemissionen (Zinsen)							

# ERSTE BOND USA CORPORATE

## ERSTE BOND USA CORPORATE

Fondstyp:  
 (Rumpf-) Rechnungsjahr:  
 Datum der Ausschüttung / (allenfalls fiktiven) Auszahlung:  
 ISIN:  
 Werte je Anteil in:

Thesaurierer  
 01.03.2022 - 28.02.2023  
 01.06.2023  
 AT0000A1Y364  
 EUR

	Privatanleger		Betriebliche Anleger			Privatstiftungen	Anmerkungen
	mit Option	ohne Option	Natürliche Personen		Juristische Personen		
			mit Option	ohne Option			
<b>1. Fondsergebnis der Meldeperiode</b>	<b>-11,6134</b>	<b>-11,6134</b>	<b>-11,6134</b>	<b>-11,6134</b>	<b>-11,6134</b>	<b>-11,6134</b>	
1.1 Ergebnis aus Kapitalvermögen ohne Verrechnung Verlustvorträge	-11,6134	-11,6134	-11,6134	-11,6134	-11,6134	-11,6134	
<b>2. Zuzüglich</b>							
2.1 Einbehaltene in- und ausländische Abzugsteuern auf Kapitaleinkünfte	0,0000	0,0000	0,0000	0,0000	0,0000	0,0000	
2.5 Steuerpflichtige Einkünfte gem. § 27 Abs. 3 und 4 EStG 1988 (inkl. Altmissionen) aus ausgeschüttetem Gewinnvortrag	0,0000	0,0000	0,0000	0,0000	0,0000	0,0000	
2.6 Nicht verrechenbare Aufwände und Verluste aus Kapitalvermögen (Vortrag auf neue Rechnung)	11,6134	11,6134	11,6134	11,6134	11,6134	11,6134	
<b>3. Abzüglich</b>							
3.1 Gutschriften sowie rückerstattete ausländische QuSt aus Vorjahren	0,0000	0,0000	0,0000	0,0000	0,0000	0,0000	
3.2 Steuerfreie Zinserträge							
3.2.1 Gemäß DBA steuerfreie Zinserträge	0,0000	0,0000	0,0000	0,0000	0,0000	0,0000	1)
3.2.2 Gem. nationalen Vorschriften sonstige steuerfreie Zinserträge - zB Wohnbauanleihen	0,0000	0,0000				0,0000	
3.3 Steuerfreie Dividenden							
3.3.1 Gemäß DBA steuerfreie Dividenden					0,0000	0,0000	
3.3.2 Inlandsdividenden steuerfrei gem. § 10 KStG					0,0000	0,0000	
3.3.3 Auslandsdividenden steuerfrei gem. § 10 bzw. § 13 Abs. 2 KStG					0,0000	0,0000	2)
3.4 Gemäß DBA steuerfreie Immobilienfondserträge							
3.4.1 Gemäß DBA steuerfreie Aufwertungsgewinne aus Immobiliensubfonds 80 %	0,0000	0,0000	0,0000	0,0000	0,0000	0,0000	
3.4.2 Gemäß DBA steuerfreie Aufwertungsgewinne aus Immobiliensubfonds 100 %	0,0000	0,0000	0,0000	0,0000	0,0000	0,0000	
3.4.3 Gemäß DBA steuerfreie Bewirtschaftungsgewinne aus Immobiliensubfonds	0,0000	0,0000	0,0000	0,0000	0,0000	0,0000	
3.5 Bereits in Vorjahren versteuerte Erträge aus Kapitalvermögen gem. § 27 Abs. 2 EStG 1988 und AIF Erträge	0,0000	0,0000	0,0000	0,0000	0,0000	0,0000	
3.6 Erst bei Ausschüttung in Folgejahren bzw. bei Verkauf der Anteile steuerpflichtige Einkünfte gem. § 27 Abs. 3 und 4 EStG 1988 (inkl. Altmissionen)	0,0000	0,0000				0,0000	
3.7 Mit Kapitalerträgen verrechnete steuerliche Verlustvorträge	0,0000	0,0000	0,0000	0,0000	0,0000	0,0000	
<b>4. Steuerpflichtige Einkünfte</b>	<b>0,0000</b>	<b>0,0000</b>	<b>0,0000</b>	<b>0,0000</b>	<b>0,0000</b>	<b>0,0000</b>	
4.1 Von den Steuerpflichtigen Einkünften endbesteuert	0,0000	0,0000	0,0000	0,0000			
4.2 Nicht endbesteuerte Einkünfte	0,0000	0,0000	0,0000	0,0000	0,0000	0,0000	
4.2.1 Nicht endbesteuerte Einkünfte inkl. Einkünfte aus der Veräußerung von Schachtelbeteiligungen - davon Basis für die 'Zwischensteuer' (§22 Abs. 2 KStG)						0,0000	
4.2.2 In den steuerpflichtigen Einkünften aus Kapitalvermögen gem. § 27 Abs. 3 und 4 EStG 1998 enthaltene Einkünfte aus der Veräußerung von Schachtelbeteiligungen (ohne Verlustverrechnung und Verlustvortrag auf Fondsebene)					0,0000	0,0000	
4.3 In den steuerpflichtigen Einkünften enthaltene Einkünfte aus Kapitalvermögen gem. § 27 Abs. 3 und 4 EStG 1988 des laufenden Jahres	0,0000	0,0000	0,0000	0,0000	0,0000	0,0000	

## ERSTE BOND USA CORPORATE

Fondstyp:  
 (Rumpf-) Rechnungsjahr:  
 Datum der Ausschüttung / (allenfalls fiktiven) Auszahlung:  
 ISIN:  
 Werte je Anteil in:

Thesaurierer  
 01.03.2022 - 28.02.2023  
 01.06.2023  
 AT0000A1Y364  
 EUR

	Privatanleger		Betriebliche Anleger			Privatstiftungen	Anmerkungen
	mit Option	ohne Option	Natürliche Personen		Juristische Personen		
			mit Option	ohne Option			
<b>5. Summe Ausschüttungen vor Abzug KEST, ausgenommen an die Meldestelle bereits gemeldete unterjährige Ausschüttungen</b>	<b>0,0000</b>	<b>0,0000</b>	<b>0,0000</b>	<b>0,0000</b>	<b>0,0000</b>	<b>0,0000</b>	
5.1 In der Ausschüttung enthaltene, bereits in Vorjahren versteuerte ordentliche Gewinnvorräte und Immobilien-Gewinnvorräte	0,0000	0,0000	0,0000	0,0000	0,0000	0,0000	
5.2 In der Ausschüttung enthaltene, bereits in Vorjahren versteuerte Einkünfte aus Kapitalvermögen gem. § 27 Abs. 3 und 4 EStG 1998 oder Gewinnvorräte InvFG 1993 (letztere nur im Privatvermögen)	0,0000	0,0000	0,0000	0,0000	0,0000	0,0000	
5.4 In der Ausschüttung enthaltene Substanzauszahlung	0,0000	0,0000	0,0000	0,0000	0,0000	0,0000	14)
5.5 Nicht ausgeschüttetes Fondsergebnis ohne Berücksichtigung von Verlustvorräten und Quellensteuern	-11,6134	-11,6134	-11,6134	-11,6134	-11,6134	-11,6134	
5.6 Ausschüttung (vor Abzug KEST), die der Fonds mit der gegenständlichen Meldung vornimmt	0,0000	0,0000	0,0000	0,0000	0,0000	0,0000	
<b>6. Korrekturbeträge</b>							
6.1 Korrekturbetrag ausschüttungsgleicher Ertrag für Anschaffungskosten (Beträge, die KEST-pflichtig oder DBA-befreit oder sonst steuerbefreit sind)	0,0000	0,0000	0,0000	0,0000		0,0000	15)
6.2 Korrekturbetrag Ausschüttung für Anschaffungskosten	0,0000	0,0000	0,0000	0,0000		0,0000	16)
<b>7. Ausländische Erträge, ausgenommen DBA befreit</b>							
7.1 Dividenden	0,0000	0,0000	0,0000	0,0000	0,0000	0,0000	
7.2 Zinsen	0,0000	0,0000	0,0000	0,0000	0,0000	0,0000	
7.3 Ausschüttungen von Subfonds	0,0000	0,0000	0,0000	0,0000	0,0000	0,0000	
7.4 Einkünfte aus Kapitalvermögen gem. § 27 Abs. 3 und 4 EStG 1998, die im Ausland einem Steuerabzug unterlagen	0,0000	0,0000	0,0000	0,0000	0,0000	0,0000	
<b>8. Zur Vermeidung der Doppelbesteuerung: Von den im Ausland entrichteten Steuern sind</b>							
8.1 Auf die österreichische Einkommen-/Körperschaftsteuer gemäß DBA anrechenbar							3) 4) 5) 18)
8.1.1 Steuern auf Erträge aus Aktien (Dividenden) (ohne Berücksichtigung des matching credit)	0,0000	0,0000	0,0000	0,0000	0,0000	0,0000	
8.1.2 Steuern auf Erträge aus Anleihen (Zinsen) (ohne Berücksichtigung des matching credit)	0,0000	0,0000	0,0000	0,0000	0,0000	0,0000	
8.1.3 Steuern auf Ausschüttungen ausländischer Subfonds (ohne Berücksichtigung des matching credit)	0,0000	0,0000	0,0000	0,0000	0,0000	0,0000	
8.1.4 Auf inländische Steuer gemäß DBA oder BAO anrechenbare, im Ausland abgezogene Quellensteuern auf Einkünfte aus Kapitalvermögen gem. § 27 Abs. 3 und 4 EStG 1998	0,0000	0,0000	0,0000	0,0000	0,0000	0,0000	
8.1.5 Zusätzliche, fiktive Quellensteuer (matching credit)	0,0000	0,0000	0,0000	0,0000	0,0000	0,0000	3)
8.2 Von den ausl. Finanzverwaltungen auf Antrag allenfalls rückerstattbar							6) 7)
8.2.1 Steuern auf Erträge aus Aktien (Dividenden)	0,0000	0,0000	0,0000	0,0000	0,0000	0,0000	
8.2.2 Steuern auf Erträge aus Anleihen (Zinsen)	0,0000	0,0000	0,0000	0,0000	0,0000	0,0000	
8.2.3 Steuern auf Ausschüttungen Subfonds	0,0000	0,0000	0,0000	0,0000	0,0000	0,0000	
8.2.4 Steuern auf Einkünfte aus Kapitalvermögen gem. § 27 Abs. 3 und 4 EStG 1998	0,0000	0,0000	0,0000	0,0000	0,0000	0,0000	
8.3 Weder anrechen- noch rückerstattbare Quellensteuern	0,0000	0,0000	0,0000	0,0000	0,0000	0,0000	
8.4 Bedingt rückerstattbare Quellensteuern aus Drittstaaten mit Amtshilfe					0,0000	0,0000	

# ERSTE BOND USA CORPORATE

## ERSTE BOND USA CORPORATE

Fondstyp:  
 (Rumpf-) Rechnungsjahr:  
 Datum der Ausschüttung / (allenfalls fiktiven) Auszahlung:  
 ISIN:  
 Werte je Anteil in:

Thesaurierer  
 01.03.2022 - 28.02.2023  
 01.06.2023  
 AT0000A1Y364  
 EUR

	Privatanleger		Betriebliche Anleger			Privatstiftungen	Anmerkungen
	mit Option	ohne Option	Natürliche Personen		Juristische Personen		
			mit Option	ohne Option			
<b>9. Begünstigte Beteiligungserträge</b>							8)
9.1 Inlandsdividenden (steuerfrei gemäß § 10 KStG)	0,0000	0,0000	0,0000	0,0000	0,0000	0,0000	
9.2 Auslandsdividenden (steuerfrei gemäß § 10 bzw. § 13 Abs. 2 KStG, ohne Schachteldividenden)					0,0000	0,0000	2)
9.3 Schachteldividenden bei durchgerechneter Erfüllung des Beteiligungsausmaßes gemäß § 10 KStG					0,0000	0,0000	17)
9.4 Steuerfrei gemäß DBA					0,0000	0,0000	
<b>10. Erträge, die dem KEST-Abzug unterliegen</b>							9) 10) 13)
10.1 Zinserträge, soweit nicht gemäß DBA steuerfrei	0,0000	0,0000	0,0000	0,0000	0,0000	0,0000	
10.2 Gemäß DBA steuerfreie Zinserträge	0,0000	0,0000	0,0000	0,0000	0,0000	0,0000	1)
10.3 Ausländische Dividenden	0,0000	0,0000	0,0000	0,0000	0,0000	0,0000	
10.4 Ausschüttungen ausländischer Subfonds	0,0000	0,0000	0,0000	0,0000	0,0000	0,0000	
10.6 Bewirtschaftungsgewinne aus Subfonds	0,0000	0,0000	0,0000	0,0000	0,0000	0,0000	
10.9 Aufwertungsgewinne aus Subfonds (80%)	0,0000	0,0000	0,0000	0,0000	0,0000	0,0000	
10.12 Aufwertungsgewinne aus Subfonds (100%)	0,0000	0,0000	0,0000	0,0000	0,0000	0,0000	
10.14 Summe KEST-pflichtige Immobilienerträge aus Subfonds	0,0000	0,0000	0,0000	0,0000	0,0000	0,0000	
10.15 KEST-pflichtige Einkünfte aus Kapitalvermögen gem. § 27 Abs. 3 und 4 EStG 1998 (inkl. Altmissionen)	0,0000	0,0000	0,0000	0,0000	0,0000	0,0000	
<b>11. Österreichische KEST, die bei Zufluss von Ausschüttungen in den Fonds einbehalten wurde</b>							
11.1 KEST auf Inlandsdividenden	0,0000	0,0000	0,0000	0,0000	0,0000	0,0000	
<b>12. Österreichische KEST, die durch Steuerabzug erhoben wird</b>	<b>0,0000</b>	<b>0,0000</b>	<b>0,0000</b>	<b>0,0000</b>	<b>0,0000</b>	<b>0,0000</b>	9) 11)
12.1 KEST auf Zinserträge, soweit nicht gemäß DBA steuerfrei	0,0000	0,0000	0,0000	0,0000	0,0000	0,0000	
12.2 KEST auf gemäß DBA steuerfreie Zinserträge	0,0000	0,0000	0,0000	0,0000	0,0000	0,0000	1)
12.3 KEST auf ausländische Dividenden	0,0000	0,0000	0,0000	0,0000	0,0000	0,0000	12)
12.4 Minus anrechenbare ausländische Quellensteuer	0,0000	0,0000	0,0000	0,0000	0,0000	0,0000	
12.5 KEST auf Ausschüttungen ausl. Subfonds	0,0000	0,0000	0,0000	0,0000	0,0000	0,0000	
12.8 KEST auf Einkünfte aus Kapitalvermögen gem. § 27 Abs. 3 und 4 EStG 1998	0,0000	0,0000	0,0000	0,0000	0,0000	0,0000	13)
12.9 Auf bereits ausgezahlte, nicht gemeldete Ausschüttungen abgezogene KEST	0,0000	0,0000	0,0000	0,0000	0,0000	0,0000	
<b>15. Angaben für beschränkt steuerpflichtige Anteilsinhaber</b>							
15.1 KEST auf Zinsen gemäß § 98 Z. 5 lit. e EStG 1988 (für beschränkt steuerpflichtige Anleger)	-						
<b>16. Kennzahlen für die Einkommensteuererklärung</b>							
16.1 Ausschüttungen 27,5% (Kennzahlen 897 oder 898) Achtung: allfällige AIF-Einkünfte sind gesondert zu erklären	0,0000	0,0000					
16.2 Ausschüttungsgleiche Erträge 27,5% (Kennzahlen 936 oder 937) Achtung: allfällige AIF-Einkünfte sind gesondert zu erklären	0,0000	0,0000					
16.3 Anzurechnende ausländische (Quellen)Steuer auf Einkünfte, die dem besonderen Steuersatz von 27,5% unterliegen (Kennzahl 984 oder 998)	0,0000	0,0000					
16.4 Die Anschaffungskosten des Fondsanteils sind zu korrigieren um	0,0000	0,0000					

**ERSTE BOND USA CORPORATE**

Fondstyp: Thesaurierer  
 (Rumpf-) Rechnungsjahr: 01.03.2022 - 28.02.2023  
 Datum der Ausschüttung / (allenfalls fiktiven) Auszahlung: 01.06.2023  
 ISIN: AT0000A1Y364  
 Werte je Anteil in: EUR

	Privatanleger		Betriebliche Anleger			Privatstiftungen	Anmerkungen
	mit Option	ohne Option	Natürliche Personen		Juristische Personen		
			mit Option	ohne Option			
<b>Zu Punkt 8.1 auf die österreichische Einkommen-/ Körperschaftsteuer gemäß DBA anrechenbar</b>							
Steuern auf Erträge aus Aktien (Dividenden) (ohne Berücksichtigung des matching credit)							
Steuern auf Erträge aus Anleihen exkl. Altemissionen (Zinsen) (ohne Berücksichtigung des matching credit)							
Steuern auf Erträge aus Altemissionen (Zinsen) (ohne Berücksichtigung des matching credit)							
<b>Zu Punkt 8.2 von den ausl. Finanzverwaltungen auf Antrag rückzuerstatten</b>							
Steuern auf Erträge aus Aktien (Dividenden)							
Steuern auf Erträge aus Anleihen exkl. Altemissionen (Zinsen)							
Steuern auf Erträge aus Altemissionen (Zinsen)							
<b>Zu Punkt 8.3 Weder anrechen- noch rückerstattbare Quellensteuern</b>							
auf Erträge aus Aktien (Dividenden)							
auf Erträge aus Anleihen exkl. Altemissionen (Zinsen)							
auf Erträge aus Altemissionen (Zinsen)							

# ERSTE BOND USA CORPORATE

## ERSTE BOND USA CORPORATE

Fondstyp:  
 (Rumpf-) Rechnungsjahr:  
 Datum der Ausschüttung / (allenfalls fiktiven) Auszahlung:  
 ISIN:  
 Werte je Anteil in:

Thesaurierer  
 01.03.2022 - 28.02.2023  
 01.06.2023  
 AT0000A2B568  
 EUR

	Privatanleger		Betriebliche Anleger			Privatstiftungen	Anmerkungen
	mit Option	ohne Option	Natürliche Personen		Juristische Personen		
			mit Option	ohne Option			
<b>1. Fondsergebnis der Meldeperiode</b>	<b>-7,6607</b>	<b>-7,6607</b>	<b>-7,6607</b>	<b>-7,6607</b>	<b>-7,6607</b>	<b>-7,6607</b>	
1.1 Ergebnis aus Kapitalvermögen ohne Verrechnung Verlustvorträge	-7,6607	-7,6607	-7,6607	-7,6607	-7,6607	-7,6607	
<b>2. Zuzüglich</b>							
2.1 Einbehaltene in- und ausländische Abzugsteuern auf Kapitaleinkünfte	0,0000	0,0000	0,0000	0,0000	0,0000	0,0000	
2.5 Steuerpflichtige Einkünfte gem. § 27 Abs. 3 und 4 EStG 1988 (inkl. Altmissionen) aus ausgeschüttetem Gewinnvortrag	0,0000	0,0000	0,0000	0,0000	0,0000	0,0000	
2.6 Nicht verrechenbare Aufwände und Verluste aus Kapitalvermögen (Vortrag auf neue Rechnung)	7,6607	7,6607	7,6607	7,6607	7,6607	7,6607	
<b>3. Abzüglich</b>							
3.1 Gutschriften sowie rückerstattete ausländische QuSt aus Vorjahren	0,0000	0,0000	0,0000	0,0000	0,0000	0,0000	
3.2 Steuerfreie Zinserträge							
3.2.1 Gemäß DBA steuerfreie Zinserträge	0,0000	0,0000	0,0000	0,0000	0,0000	0,0000	1)
3.2.2 Gem. nationalen Vorschriften sonstige steuerfreie Zinserträge - zB Wohnbauanleihen	0,0000	0,0000				0,0000	
3.3 Steuerfreie Dividenden							
3.3.1 Gemäß DBA steuerfreie Dividenden					0,0000	0,0000	
3.3.2 Inlandsdividenden steuerfrei gem. § 10 KStG					0,0000	0,0000	
3.3.3 Auslandsdividenden steuerfrei gem. § 10 bzw. § 13 Abs. 2 KStG					0,0000	0,0000	2)
3.4 Gemäß DBA steuerfreie Immobilienfondserträge							
3.4.1 Gemäß DBA steuerfreie Aufwertungsgewinne aus Immobiliensubfonds 80 %	0,0000	0,0000	0,0000	0,0000	0,0000	0,0000	
3.4.2 Gemäß DBA steuerfreie Aufwertungsgewinne aus Immobiliensubfonds 100 %	0,0000	0,0000	0,0000	0,0000	0,0000	0,0000	
3.4.3 Gemäß DBA steuerfreie Bewirtschaftungsgewinne aus Immobiliensubfonds	0,0000	0,0000	0,0000	0,0000	0,0000	0,0000	
3.5 Bereits in Vorjahren versteuerte Erträge aus Kapitalvermögen gem. § 27 Abs. 2 EStG 1988 und AIF Erträge	0,0000	0,0000	0,0000	0,0000	0,0000	0,0000	
3.6 Erst bei Ausschüttung in Folgejahren bzw. bei Verkauf der Anteile steuerpflichtige Einkünfte gem. § 27 Abs. 3 und 4 EStG 1988 (inkl. Altmissionen)	0,0000	0,0000				0,0000	
3.7 Mit Kapitalerträgen verrechnete steuerliche Verlustvorträge	0,0000	0,0000	0,0000	0,0000	0,0000	0,0000	
<b>4. Steuerpflichtige Einkünfte</b>	<b>0,0000</b>	<b>0,0000</b>	<b>0,0000</b>	<b>0,0000</b>	<b>0,0000</b>	<b>0,0000</b>	
4.1 Von den Steuerpflichtigen Einkünften endbesteuert	0,0000	0,0000	0,0000	0,0000			
4.2 Nicht endbesteuerte Einkünfte	0,0000	0,0000	0,0000	0,0000	0,0000	0,0000	
4.2.1 Nicht endbesteuerte Einkünfte inkl. Einkünfte aus der Veräußerung von Schachtelbeteiligungen - davon Basis für die 'Zwischensteuer' (§22 Abs. 2 KStG)						0,0000	
4.2.2 In den steuerpflichtigen Einkünften aus Kapitalvermögen gem. § 27 Abs. 3 und 4 EStG 1998 enthaltene Einkünfte aus der Veräußerung von Schachtelbeteiligungen (ohne Verlustverrechnung und Verlustvortrag auf Fondsebene)					0,0000	0,0000	
4.3 In den steuerpflichtigen Einkünften enthaltene Einkünfte aus Kapitalvermögen gem. § 27 Abs. 3 und 4 EStG 1988 des laufenden Jahres	0,0000	0,0000	0,0000	0,0000	0,0000	0,0000	



## ERSTE BOND USA CORPORATE

Fondstyp:

(Rumpf-) Rechnungsjahr:

Datum der Ausschüttung / (allenfalls fiktiven) Auszahlung:

ISIN:

Werte je Anteil in:

Thesaurierer

01.03.2022 - 28.02.2023

01.06.2023

AT0000A2B568

EUR

	Privatanleger		Betriebliche Anleger			Privatstiftungen	Anmerkungen
	mit Option	ohne Option	Natürliche Personen		Juristische Personen		
			mit Option	ohne Option			
<b>5. Summe Ausschüttungen vor Abzug KEST, ausgenommen an die Meldestelle bereits gemeldete unterjährige Ausschüttungen</b>	<b>0,0000</b>	<b>0,0000</b>	<b>0,0000</b>	<b>0,0000</b>	<b>0,0000</b>	<b>0,0000</b>	
5.1 In der Ausschüttung enthaltene, bereits in Vorjahren versteuerte ordentliche Gewinnvorräte und Immobilien-Gewinnvorräte	0,0000	0,0000	0,0000	0,0000	0,0000	0,0000	
5.2 In der Ausschüttung enthaltene, bereits in Vorjahren versteuerte Einkünfte aus Kapitalvermögen gem. § 27 Abs. 3 und 4 EStG 1998 oder Gewinnvorräte InvFG 1993 (letztere nur im Privatvermögen)	0,0000	0,0000	0,0000	0,0000	0,0000	0,0000	
5.4 In der Ausschüttung enthaltene Substanzauszahlung	0,0000	0,0000	0,0000	0,0000	0,0000	0,0000	14)
5.5 Nicht ausgeschüttetes Fondsergebnis ohne Berücksichtigung von Verlustvorräten und Quellensteuern	-7,6607	-7,6607	-7,6607	-7,6607	-7,6607	-7,6607	
5.6 Ausschüttung (vor Abzug KEST), die der Fonds mit der gegenständlichen Meldung vornimmt	0,0000	0,0000	0,0000	0,0000	0,0000	0,0000	
<b>6. Korrekturbeträge</b>							
6.1 Korrekturbetrag ausschüttungsgleicher Ertrag für Anschaffungskosten (Beträge, die KEST-pflichtig oder DBA-befreit oder sonst steuerbefreit sind)	0,0000	0,0000	0,0000	0,0000		0,0000	15)
6.2 Korrekturbetrag Ausschüttung für Anschaffungskosten	0,0000	0,0000	0,0000	0,0000		0,0000	16)
<b>7. Ausländische Erträge, ausgenommen DBA befreit</b>							
7.1 Dividenden	0,0000	0,0000	0,0000	0,0000	0,0000	0,0000	
7.2 Zinsen	0,0000	0,0000	0,0000	0,0000	0,0000	0,0000	
7.3 Ausschüttungen von Subfonds	0,0000	0,0000	0,0000	0,0000	0,0000	0,0000	
7.4 Einkünfte aus Kapitalvermögen gem. § 27 Abs. 3 und 4 EStG 1998, die im Ausland einem Steuerabzug unterlagen	0,0000	0,0000	0,0000	0,0000	0,0000	0,0000	
<b>8. Zur Vermeidung der Doppelbesteuerung: Von den im Ausland entrichteten Steuern sind</b>							
8.1 Auf die österreichische Einkommen-/Körperschaftsteuer gemäß DBA anrechenbar							3) 4) 5) 18)
8.1.1 Steuern auf Erträge aus Aktien (Dividenden) (ohne Berücksichtigung des matching credit)	0,0000	0,0000	0,0000	0,0000	0,0000	0,0000	
8.1.2 Steuern auf Erträge aus Anleihen (Zinsen) (ohne Berücksichtigung des matching credit)	0,0000	0,0000	0,0000	0,0000	0,0000	0,0000	
8.1.3 Steuern auf Ausschüttungen ausländischer Subfonds (ohne Berücksichtigung des matching credit)	0,0000	0,0000	0,0000	0,0000	0,0000	0,0000	
8.1.4 Auf inländische Steuer gemäß DBA oder BAO anrechenbare, im Ausland abgezogene Quellensteuern auf Einkünfte aus Kapitalvermögen gem. § 27 Abs. 3 und 4 EStG 1998	0,0000	0,0000	0,0000	0,0000	0,0000	0,0000	
8.1.5 Zusätzliche, fiktive Quellensteuer (matching credit)	0,0000	0,0000	0,0000	0,0000	0,0000	0,0000	3)
8.2 Von den ausl. Finanzverwaltungen auf Antrag allenfalls rückerstattbar							6) 7)
8.2.1 Steuern auf Erträge aus Aktien (Dividenden)	0,0000	0,0000	0,0000	0,0000	0,0000	0,0000	
8.2.2 Steuern auf Erträge aus Anleihen (Zinsen)	0,0000	0,0000	0,0000	0,0000	0,0000	0,0000	
8.2.3 Steuern auf Ausschüttungen Subfonds	0,0000	0,0000	0,0000	0,0000	0,0000	0,0000	
8.2.4 Steuern auf Einkünfte aus Kapitalvermögen gem. § 27 Abs. 3 und 4 EStG 1998	0,0000	0,0000	0,0000	0,0000	0,0000	0,0000	
8.3 Weder anrechen- noch rückerstattbare Quellensteuern	0,0000	0,0000	0,0000	0,0000	0,0000	0,0000	
8.4 Bedingt rückerstattbare Quellensteuern aus Drittstaaten mit Amtshilfe					0,0000	0,0000	

# ERSTE BOND USA CORPORATE

## ERSTE BOND USA CORPORATE

Fondstyp:  
 (Rumpf-) Rechnungsjahr:  
 Datum der Ausschüttung / (allenfalls fiktiven) Auszahlung:  
 ISIN:  
 Werte je Anteil in:

Thesaurierer  
 01.03.2022 - 28.02.2023  
 01.06.2023  
 AT0000A2B568  
 EUR

	Privatanleger		Betriebliche Anleger			Privatstiftungen	Anmerkungen
	mit Option	ohne Option	Natürliche Personen		Juristische Personen		
			mit Option	ohne Option			
<b>9. Begünstigte Beteiligungserträge</b>							8)
9.1 Inlandsdividenden (steuerfrei gemäß § 10 KStG)	0,0000	0,0000	0,0000	0,0000	0,0000	0,0000	
9.2 Auslandsdividenden (steuerfrei gemäß § 10 bzw. § 13 Abs. 2 KStG, ohne Schachteldividenden)					0,0000	0,0000	2)
9.3 Schachteldividenden bei durchgerechneter Erfüllung des Beteiligungsausmaßes gemäß § 10 KStG					0,0000	0,0000	17)
9.4 Steuerfrei gemäß DBA					0,0000	0,0000	
<b>10. Erträge, die dem KEST-Abzug unterliegen</b>							9) 10) 13)
10.1 Zinserträge, soweit nicht gemäß DBA steuerfrei	0,0000	0,0000	0,0000	0,0000	0,0000	0,0000	
10.2 Gemäß DBA steuerfreie Zinserträge	0,0000	0,0000	0,0000	0,0000	0,0000	0,0000	1)
10.3 Ausländische Dividenden	0,0000	0,0000	0,0000	0,0000	0,0000	0,0000	
10.4 Ausschüttungen ausländischer Subfonds	0,0000	0,0000	0,0000	0,0000	0,0000	0,0000	
10.6 Bewirtschaftungsgewinne aus Subfonds	0,0000	0,0000	0,0000	0,0000	0,0000	0,0000	
10.9 Aufwertungsgewinne aus Subfonds (80%)	0,0000	0,0000	0,0000	0,0000	0,0000	0,0000	
10.12 Aufwertungsgewinne aus Subfonds (100%)	0,0000	0,0000	0,0000	0,0000	0,0000	0,0000	
10.14 Summe KEST-pflichtige Immobilienerträge aus Subfonds	0,0000	0,0000	0,0000	0,0000	0,0000	0,0000	
10.15 KEST-pflichtige Einkünfte aus Kapitalvermögen gem. § 27 Abs. 3 und 4 EStG 1998 (inkl. Altmissionen)	0,0000	0,0000	0,0000	0,0000	0,0000	0,0000	
<b>11. Österreichische KEST, die bei Zufluss von Ausschüttungen in den Fonds einbehalten wurde</b>							
11.1 KEST auf Inlandsdividenden	0,0000	0,0000	0,0000	0,0000	0,0000	0,0000	
<b>12. Österreichische KEST, die durch Steuerabzug erhoben wird</b>	<b>0,0000</b>	<b>0,0000</b>	<b>0,0000</b>	<b>0,0000</b>	<b>0,0000</b>	<b>0,0000</b>	9) 11)
12.1 KEST auf Zinserträge, soweit nicht gemäß DBA steuerfrei	0,0000	0,0000	0,0000	0,0000	0,0000	0,0000	
12.2 KEST auf gemäß DBA steuerfreie Zinserträge	0,0000	0,0000	0,0000	0,0000	0,0000	0,0000	1)
12.3 KEST auf ausländische Dividenden	0,0000	0,0000	0,0000	0,0000	0,0000	0,0000	12)
12.4 Minus anrechenbare ausländische Quellensteuer	0,0000	0,0000	0,0000	0,0000	0,0000	0,0000	
12.5 KEST auf Ausschüttungen ausl. Subfonds	0,0000	0,0000	0,0000	0,0000	0,0000	0,0000	
12.8 KEST auf Einkünfte aus Kapitalvermögen gem. § 27 Abs. 3 und 4 EStG 1998	0,0000	0,0000	0,0000	0,0000	0,0000	0,0000	13)
12.9 Auf bereits ausgezahlte, nicht gemeldete Ausschüttungen abgezogene KEST	0,0000	0,0000	0,0000	0,0000	0,0000	0,0000	
<b>15. Angaben für beschränkt steuerpflichtige Anteilsinhaber</b>							
15.1 KEST auf Zinsen gemäß § 98 Z. 5 lit. e EStG 1988 (für beschränkt steuerpflichtige Anleger)	-						
<b>16. Kennzahlen für die Einkommensteuererklärung</b>							
16.1 Ausschüttungen 27,5% (Kennzahlen 897 oder 898) Achtung: allfällige AIF-Einkünfte sind gesondert zu erklären	0,0000	0,0000					
16.2 Ausschüttungsgleiche Erträge 27,5% (Kennzahlen 936 oder 937) Achtung: allfällige AIF-Einkünfte sind gesondert zu erklären	0,0000	0,0000					
16.3 Anzurechnende ausländische (Quellen)Steuer auf Einkünfte, die dem besonderen Steuersatz von 27,5% unterliegen (Kennzahl 984 oder 998)	0,0000	0,0000					
16.4 Die Anschaffungskosten des Fondsanteils sind zu korrigieren um	0,0000	0,0000					

**ERSTE BOND USA CORPORATE**

Fondstyp: Thesaurierer  
 (Rumpf-) Rechnungsjahr: 01.03.2022 - 28.02.2023  
 Datum der Ausschüttung / (allenfalls fiktiven) Auszahlung: 01.06.2023  
 ISIN: AT0000A2B568  
 Werte je Anteil in: EUR

	Privatanleger		Betriebliche Anleger			Privatstiftungen	Anmerkungen
	mit Option	ohne Option	Natürliche Personen		Juristische Personen		
			mit Option	ohne Option			
<b>Zu Punkt 8.1 auf die österreichische Einkommen-/ Körperschaftsteuer gemäß DBA anrechenbar</b>							
Steuern auf Erträge aus Aktien (Dividenden) (ohne Berücksichtigung des matching credit)							
Steuern auf Erträge aus Anleihen exkl. Altmissionen (Zinsen) (ohne Berücksichtigung des matching credit)							
Steuern auf Erträge aus Altmissionen (Zinsen) (ohne Berücksichtigung des matching credit)							
<b>Zu Punkt 8.2 von den ausl. Finanzverwaltungen auf Antrag rückzuerstatten</b>							
Steuern auf Erträge aus Aktien (Dividenden)							
Steuern auf Erträge aus Anleihen exkl. Altmissionen (Zinsen)							
Steuern auf Erträge aus Altmissionen (Zinsen)							
<b>Zu Punkt 8.3 Weder anrechen- noch rückerstattbare Quellensteuern</b>							
auf Erträge aus Aktien (Dividenden)							
auf Erträge aus Anleihen exkl. Altmissionen (Zinsen)							
auf Erträge aus Altmissionen (Zinsen)							

# ERSTE BOND USA CORPORATE

## ERSTE BOND USA CORPORATE

Fondstyp:  
(Rumpf-) Rechnungsjahr:

Vollthesaurierer  
01.03.2022 - 28.02.2023

ISIN:  
Werte je Anteil in:

AT0000658976  
EUR

	Privatanleger		Betriebliche Anleger			Privatstiftungen	Anmerkungen
	mit Option	ohne Option	Natürliche Personen		Juristische Personen		
			mit Option	ohne Option			
<b>1. Fondsergebnis der Meldeperiode</b>	<b>-15,0052</b>	<b>-15,0052</b>	<b>-15,0052</b>	<b>-15,0052</b>	<b>-15,0052</b>	<b>-15,0052</b>	
1.1 Ergebnis aus Kapitalvermögen ohne Verrechnung Verlustvorträge	-15,0052	-15,0052	-15,0052	-15,0052	-15,0052	-15,0052	
<b>2. Zuzüglich</b>							
2.1 Einbehaltene in- und ausländische Abzugsteuern auf Kapitaleinkünfte	0,0000	0,0000	0,0000	0,0000	0,0000	0,0000	
2.5 Steuerpflichtige Einkünfte gem. § 27 Abs. 3 und 4 EStG 1988 (inkl. Altmissionen) aus ausgeschüttetem Gewinnvortrag	0,0000	0,0000	0,0000	0,0000	0,0000	0,0000	
2.6 Nicht verrechenbare Aufwände und Verluste aus Kapitalvermögen (Vortrag auf neue Rechnung)	15,0051	15,0051	15,0051	15,0051	15,0051	15,0051	
<b>3. Abzüglich</b>							
3.1 Gutschriften sowie rückerstattete ausländische QuSt aus Vorjahren	0,0000	0,0000	0,0000	0,0000	0,0000	0,0000	
3.2 Steuerfreie Zinserträge							
3.2.1 Gemäß DBA steuerfreie Zinserträge	0,0000	0,0000	0,0000	0,0000	0,0000	0,0000	1)
3.2.2 Gem. nationalen Vorschriften sonstige steuerfreie Zinserträge - zB Wohnbauanleihen	0,0000	0,0000				0,0000	
3.3 Steuerfreie Dividendenerträge							
3.3.1 Gemäß DBA steuerfreie Dividenden					0,0000	0,0000	
3.3.2 Inlandsdividenden steuerfrei gem. § 10 KStG					0,0000	0,0000	
3.3.3 Auslandsdividenden steuerfrei gem. § 10 bzw. § 13 Abs. 2 KStG					0,0000	0,0000	2)
3.4 Gemäß DBA steuerfreie Immobilienfondserträge							
3.4.1 Gemäß DBA steuerfreie Aufwertungsgewinne aus Immobiliensubfonds 80 %	0,0000	0,0000	0,0000	0,0000	0,0000	0,0000	
3.4.2 Gemäß DBA steuerfreie Aufwertungsgewinne aus Immobiliensubfonds 100 %	0,0000	0,0000	0,0000	0,0000	0,0000	0,0000	
3.4.3 Gemäß DBA steuerfreie Bewirtschaftungsgewinne aus Immobiliensubfonds	0,0000	0,0000	0,0000	0,0000	0,0000	0,0000	
3.5 Bereits in Vorjahren versteuerte Erträge aus Kapitalvermögen gem. § 27 Abs. 2 EStG 1988 und AIF Erträge	0,0000	0,0000	0,0000	0,0000	0,0000	0,0000	
3.6 Erst bei Ausschüttung in Folgejahren bzw. bei Verkauf der Anteile steuerpflichtige Einkünfte gem. § 27 Abs. 3 und 4 EStG 1988 (inkl. Altmissionen)	0,0000	0,0000				0,0000	
3.7 Mit Kapitalerträgen verrechnete steuerliche Verlustvorträge	0,0000	0,0000	0,0000	0,0000	0,0000	0,0000	
<b>4. Steuerpflichtige Einkünfte</b>	<b>0,0000</b>	<b>0,0000</b>	<b>0,0000</b>	<b>0,0000</b>	<b>0,0000</b>	<b>0,0000</b>	
4.1 Von den Steuerpflichtigen Einkünften endbesteuert	0,0000	0,0000	0,0000	0,0000			
4.2 Nicht endbesteuerte Einkünfte	0,0000	0,0000	0,0000	0,0000	0,0000	0,0000	
4.2.1 Nicht endbesteuerte Einkünfte inkl. Einkünfte aus der Veräußerung von Schachtelbeteiligungen - davon Basis für die 'Zwischensteuer' (§22 Abs. 2 KStG)						0,0000	
4.2.2 In den steuerpflichtigen Einkünften aus Kapitalvermögen gem. § 27 Abs. 3 und 4 EStG 1998 enthaltene Einkünfte aus der Veräußerung von Schachtelbeteiligungen (ohne Verlustverrechnung und Verlustvortrag auf Fondsebene)					0,0000	0,0000	
4.3 In den steuerpflichtigen Einkünften enthaltene Einkünfte aus Kapitalvermögen gem. § 27 Abs. 3 und 4 EStG 1988 des laufenden Jahres	0,0000	0,0000	0,0000	0,0000	0,0000	0,0000	

## ERSTE BOND USA CORPORATE

Fondstyp:  
(Rumpf-) Rechnungsjahr:

Vollthesaurierer  
01.03.2022 - 28.02.2023

ISIN:  
Werte je Anteil in:

AT0000658976  
EUR

	Privatanleger		Betriebliche Anleger			Privatstiftungen	Anmerkungen
	mit Option	ohne Option	Natürliche Personen		Juristische Personen		
			mit Option	ohne Option			
<b>5. Summe Ausschüttungen vor Abzug KEST, ausgenommen an die Meldestelle bereits gemeldete unterjährige Ausschüttungen</b>	<b>0,0000</b>	<b>0,0000</b>	<b>0,0000</b>	<b>0,0000</b>	<b>0,0000</b>	<b>0,0000</b>	
5.1 In der Ausschüttung enthaltene, bereits in Vorjahren versteuerte ordentliche Gewinnvorräte und Immobilien-Gewinnvorräte	0,0000	0,0000	0,0000	0,0000	0,0000	0,0000	
5.2 In der Ausschüttung enthaltene, bereits in Vorjahren versteuerte Einkünfte aus Kapitalvermögen gem. § 27 Abs. 3 und 4 EStG 1998 oder Gewinnvorräte InvFG 1993 (letztere nur im Privatvermögen)	0,0000	0,0000	0,0000	0,0000	0,0000	0,0000	
5.4 In der Ausschüttung enthaltene Substanzauszahlung	0,0000	0,0000	0,0000	0,0000	0,0000	0,0000	14)
5.5 Nicht ausgeschüttetes Fondsergebnis ohne Berücksichtigung von Verlustvorräten und Quellensteuern	-15,0052	-15,0052	-15,0052	-15,0052	-15,0052	-15,0052	
5.6 Ausschüttung (vor Abzug KEST), die der Fonds mit der gegenständlichen Meldung vornimmt	0,0000	0,0000	0,0000	0,0000	0,0000	0,0000	
<b>6. Korrekturbeträge</b>							
6.1 Korrekturbetrag ausschüttungsgleicher Ertrag für Anschaffungskosten (Beträge, die KEST-pflichtig oder DBA-befreit oder sonst steuerbefreit sind)	0,0000	0,0000	0,0000	0,0000		0,0000	15)
6.2 Korrekturbetrag Ausschüttung für Anschaffungskosten	0,0000	0,0000	0,0000	0,0000		0,0000	16)
<b>7. Ausländische Erträge, ausgenommen DBA befreit</b>							
7.1 Dividenden	0,0000	0,0000	0,0000	0,0000	0,0000	0,0000	
7.2 Zinsen	0,0000	0,0000	0,0000	0,0000	0,0000	0,0000	
7.3 Ausschüttungen von Subfonds	0,0000	0,0000	0,0000	0,0000	0,0000	0,0000	
7.4 Einkünfte aus Kapitalvermögen gem. § 27 Abs. 3 und 4 EStG 1998, die im Ausland einem Steuerabzug unterliegen	0,0000	0,0000	0,0000	0,0000	0,0000	0,0000	
<b>8. Zur Vermeidung der Doppelbesteuerung: Von den im Ausland entrichteten Steuern sind</b>							
8.1 Auf die österreichische Einkommen-/Körperschaftsteuer gemäß DBA anrechenbar							3) 4) 5) 18)
8.1.1 Steuern auf Erträge aus Aktien (Dividenden) (ohne Berücksichtigung des matching credit)	0,0000	0,0000	0,0000	0,0000	0,0000	0,0000	
8.1.2 Steuern auf Erträge aus Anleihen (Zinsen) (ohne Berücksichtigung des matching credit)	0,0000	0,0000	0,0000	0,0000	0,0000	0,0000	
8.1.3 Steuern auf Ausschüttungen ausländischer Subfonds (ohne Berücksichtigung des matching credit)	0,0000	0,0000	0,0000	0,0000	0,0000	0,0000	
8.1.4 Auf inländische Steuer gemäß DBA oder BAO anrechenbare, im Ausland abgezogene Quellensteuern auf Einkünfte aus Kapitalvermögen gem. § 27 Abs. 3 und 4 EStG 1998	0,0000	0,0000	0,0000	0,0000	0,0000	0,0000	
8.1.5 Zusätzliche, fiktive Quellensteuer (matching credit)	0,0000	0,0000	0,0000	0,0000	0,0000	0,0000	3)
8.2 Von den ausl. Finanzverwaltungen auf Antrag allenfalls rückerstattbar							6) 7)
8.2.1 Steuern auf Erträge aus Aktien (Dividenden)	0,0000	0,0000	0,0000	0,0000	0,0000	0,0000	
8.2.2 Steuern auf Erträge aus Anleihen (Zinsen)	0,0000	0,0000	0,0000	0,0000	0,0000	0,0000	
8.2.3 Steuern auf Ausschüttungen Subfonds	0,0000	0,0000	0,0000	0,0000	0,0000	0,0000	
8.2.4 Steuern auf Einkünfte aus Kapitalvermögen gem. § 27 Abs. 3 und 4 EStG 1998	0,0000	0,0000	0,0000	0,0000	0,0000	0,0000	
8.3 Weder anrechen- noch rückerstattbare Quellensteuern	0,0000	0,0000	0,0000	0,0000	0,0000	0,0000	
8.4 Bedingt rückerstattbare Quellensteuern aus Drittstaaten mit Amtshilfe					0,0000	0,0000	

# ERSTE BOND USA CORPORATE

## ERSTE BOND USA CORPORATE

Fondstyp:  
(Rumpf-) Rechnungsjahr:

Vollthesaurierer  
01.03.2022 - 28.02.2023

ISIN:  
Werte je Anteil in:

AT0000658976  
EUR

	Privatanleger		Betriebliche Anleger			Privat- stiftungen	Anmerk- ungen
	mit Option	ohne Option	Natürliche Personen		Juristische Personen		
			mit Option	ohne Option			
<b>9. Begünstigte Beteiligungserträge</b>							8)
9.1 Inlandsdividenden (steuerfrei gemäß § 10 KStG)	0,0000	0,0000	0,0000	0,0000	0,0000	0,0000	
9.2 Auslandsdividenden (steuerfrei gemäß § 10 bzw. § 13 Abs. 2 KStG, ohne Schachteldividenden)					0,0000	0,0000	2)
9.3 Schachteldividenden bei durchgerechneter Erfüllung des Beteiligungsausmaßes gemäß § 10 KStG					0,0000	0,0000	17)
9.4 Steuerfrei gemäß DBA					0,0000	0,0000	
<b>10. Erträge, die dem KEST-Abzug unterliegen</b>							9) 10) 13)
10.1 Zinserträge, soweit nicht gemäß DBA steuerfrei	0,0000	0,0000	0,0000	0,0000	0,0000	0,0000	
10.2 Gemäß DBA steuerfreie Zinserträge	0,0000	0,0000	0,0000	0,0000	0,0000	0,0000	1)
10.3 Ausländische Dividenden	0,0000	0,0000	0,0000	0,0000	0,0000	0,0000	
10.4 Ausschüttungen ausländischer Subfonds	0,0000	0,0000	0,0000	0,0000	0,0000	0,0000	
10.6 Bewirtschaftungsgewinne aus Subfonds	0,0000	0,0000	0,0000	0,0000	0,0000	0,0000	
10.9 Aufwertungsgewinne aus Subfonds (80%)	0,0000	0,0000	0,0000	0,0000	0,0000	0,0000	
10.12 Aufwertungsgewinne aus Subfonds (100%)	0,0000	0,0000	0,0000	0,0000	0,0000	0,0000	
10.14 Summe KEST-pflichtige Immobilienerträge aus Subfonds	0,0000	0,0000	0,0000	0,0000	0,0000	0,0000	
10.15 KEST-pflichtige Einkünfte aus Kapitalvermögen gem. § 27 Abs. 3 und 4 EStG 1998 (inkl. Altmissionen)	0,0000	0,0000	0,0000	0,0000	0,0000	0,0000	
<b>11. Österreichische KEST, die bei Zufluss von Ausschüttungen in den Fonds einbehalten wurde</b>							
11.1 KEST auf Inlandsdividenden	0,0000	0,0000	0,0000	0,0000	0,0000	0,0000	
<b>12. Österreichische KEST, die durch Steuerabzug erhoben wird</b>	<b>0,0000</b>	<b>0,0000</b>	<b>0,0000</b>	<b>0,0000</b>	<b>0,0000</b>	<b>0,0000</b>	9) 11)
12.1 KEST auf Zinserträge, soweit nicht gemäß DBA steuerfrei	0,0000	0,0000	0,0000	0,0000	0,0000	0,0000	
12.2 KEST auf gemäß DBA steuerfreie Zinserträge	0,0000	0,0000	0,0000	0,0000	0,0000	0,0000	1)
12.3 KEST auf ausländische Dividenden	0,0000	0,0000	0,0000	0,0000	0,0000	0,0000	12)
12.4 Minus anrechenbare ausländische Quellensteuer	0,0000	0,0000	0,0000	0,0000	0,0000	0,0000	
12.5 KEST auf Ausschüttungen ausl. Subfonds	0,0000	0,0000	0,0000	0,0000	0,0000	0,0000	
12.8 KEST auf Einkünfte aus Kapitalvermögen gem. § 27 Abs. 3 und 4 EStG 1998	0,0000	0,0000	0,0000	0,0000	0,0000	0,0000	13)
12.9 Auf bereits ausgezahlte, nicht gemeldete Ausschüttungen abgezogene KEST	0,0000	0,0000	0,0000	0,0000	0,0000	0,0000	
<b>15. Angaben für beschränkt steuerpflichtige Anteilsinhaber</b>							
15.1 KEST auf Zinsen gemäß § 98 Z. 5 lit. e EStG 1988 (für beschränkt steuerpflichtige Anleger)	-						
<b>16. Kennzahlen für die Einkommensteuererklärung</b>							
16.1 Ausschüttungen 27,5% (Kennzahlen 897 oder 898) Achtung: allfällige AIF-Einkünfte sind gesondert zu erklären	0,0000	0,0000					
16.2 Ausschüttungsgleiche Erträge 27,5% (Kennzahlen 936 oder 937) Achtung: allfällige AIF-Einkünfte sind gesondert zu erklären	0,0000	0,0000					
16.3 Anzurechnende ausländische (Quellen)Steuer auf Einkünfte, die dem besonderen Steuersatz von 27,5% unterliegen (Kennzahl 984 oder 998)	0,0000	0,0000					
16.4 Die Anschaffungskosten des Fondsanteils sind zu korrigieren um	0,0000	0,0000					

**ERSTE BOND USA CORPORATE**

Fondstyp:  
(Rumpf-) Rechnungsjahr:

Vollthesaurierer  
01.03.2022 - 28.02.2023

ISIN:  
Werte je Anteil in:

AT0000658976  
EUR

	Privatanleger		Betriebliche Anleger			Privatstiftungen	Anmerkungen
	mit Option	ohne Option	Natürliche Personen		Juristische Personen		
			mit Option	ohne Option			
<b>Zu Punkt 8.1 auf die österreichische Einkommen-/ Körperschaftsteuer gemäß DBA anrechenbar</b>							
Steuern auf Erträge aus Aktien (Dividenden) (ohne Berücksichtigung des matching credit)							
Steuern auf Erträge aus Anleihen exkl. Altmissionen (Zinsen) (ohne Berücksichtigung des matching credit)							
Steuern auf Erträge aus Altmissionen (Zinsen) (ohne Berücksichtigung des matching credit)							
<b>Zu Punkt 8.2 von den ausl. Finanzverwaltungen auf Antrag rückzuerstatten</b>							
Steuern auf Erträge aus Aktien (Dividenden)							
Steuern auf Erträge aus Anleihen exkl. Altmissionen (Zinsen)							
Steuern auf Erträge aus Altmissionen (Zinsen)							
<b>Zu Punkt 8.3 Weder anrechen- noch rückerstattbare Quellensteuern</b>							
auf Erträge aus Aktien (Dividenden)							
auf Erträge aus Anleihen exkl. Altmissionen (Zinsen)							
auf Erträge aus Altmissionen (Zinsen)							

# ERSTE BOND USA CORPORATE

## ERSTE BOND USA CORPORATE

Fondstyp:  
(Rumpf-) Rechnungsjahr:

Vollthesaurierer  
01.03.2022 - 28.02.2023

ISIN:  
Werte je Anteil in:

AT0000A1Y372  
EUR

	Privatanleger		Betriebliche Anleger			Privatstiftungen	Anmerkungen
	mit Option	ohne Option	Natürliche Personen		Juristische Personen		
			mit Option	ohne Option			
<b>1. Fondsergebnis der Meldeperiode</b>	<b>-8,0480</b>	<b>-8,0480</b>	<b>-8,0480</b>	<b>-8,0480</b>	<b>-8,0480</b>	<b>-8,0480</b>	
1.1 Ergebnis aus Kapitalvermögen ohne Verrechnung Verlustvorträge	-8,0480	-8,0480	-8,0480	-8,0480	-8,0480	-8,0480	
<b>2. Zuzüglich</b>							
2.1 Einbehaltene in- und ausländische Abzugsteuern auf Kapitaleinkünfte	0,0000	0,0000	0,0000	0,0000	0,0000	0,0000	
2.5 Steuerpflichtige Einkünfte gem. § 27 Abs. 3 und 4 EStG 1988 (inkl. Altmissionen) aus ausgeschüttetem Gewinnvortrag	0,0000	0,0000	0,0000	0,0000	0,0000	0,0000	
2.6 Nicht verrechenbare Aufwände und Verluste aus Kapitalvermögen (Vortrag auf neue Rechnung)	8,0480	8,0480	8,0480	8,0480	8,0480	8,0480	
<b>3. Abzüglich</b>							
3.1 Gutschriften sowie rückerstattete ausländische QuSt aus Vorjahren	0,0000	0,0000	0,0000	0,0000	0,0000	0,0000	
3.2 Steuerfreie Zinserträge							
3.2.1 Gemäß DBA steuerfreie Zinserträge	0,0000	0,0000	0,0000	0,0000	0,0000	0,0000	1)
3.2.2 Gem. nationalen Vorschriften sonstige steuerfreie Zinserträge - zB Wohnbauanleihen	0,0000	0,0000				0,0000	
3.3 Steuerfreie Dividendenerträge							
3.3.1 Gemäß DBA steuerfreie Dividenden					0,0000	0,0000	
3.3.2 Inlandsdividenden steuerfrei gem. § 10 KStG					0,0000	0,0000	
3.3.3 Auslandsdividenden steuerfrei gem. § 10 bzw. § 13 Abs. 2 KStG					0,0000	0,0000	2)
3.4 Gemäß DBA steuerfreie Immobilienfondserträge							
3.4.1 Gemäß DBA steuerfreie Aufwertungsgewinne aus Immobiliensubfonds 80 %	0,0000	0,0000	0,0000	0,0000	0,0000	0,0000	
3.4.2 Gemäß DBA steuerfreie Aufwertungsgewinne aus Immobiliensubfonds 100 %	0,0000	0,0000	0,0000	0,0000	0,0000	0,0000	
3.4.3 Gemäß DBA steuerfreie Bewirtschaftungsgewinne aus Immobiliensubfonds	0,0000	0,0000	0,0000	0,0000	0,0000	0,0000	
3.5 Bereits in Vorjahren versteuerte Erträge aus Kapitalvermögen gem. § 27 Abs. 2 EStG 1988 und AfE Erträge	0,0000	0,0000	0,0000	0,0000	0,0000	0,0000	
3.6 Erst bei Ausschüttung in Folgejahren bzw. bei Verkauf der Anteile steuerpflichtige Einkünfte gem. § 27 Abs. 3 und 4 EStG 1988 (inkl. Altmissionen)	0,0000	0,0000				0,0000	
3.7 Mit Kapitalerträgen verrechnete steuerliche Verlustvorträge	0,0000	0,0000	0,0000	0,0000	0,0000	0,0000	
<b>4. Steuerpflichtige Einkünfte</b>	<b>0,0000</b>	<b>0,0000</b>	<b>0,0000</b>	<b>0,0000</b>	<b>0,0000</b>	<b>0,0000</b>	
4.1 Von den Steuerpflichtigen Einkünften endbesteuert	0,0000	0,0000	0,0000	0,0000			
4.2 Nicht endbesteuerte Einkünfte	0,0000	0,0000	0,0000	0,0000	0,0000	0,0000	
4.2.1 Nicht endbesteuerte Einkünfte inkl. Einkünfte aus der Veräußerung von Schachtelbeteiligungen - davon Basis für die 'Zwischensteuer' (§22 Abs. 2 KStG)						0,0000	
4.2.2 In den steuerpflichtigen Einkünften aus Kapitalvermögen gem. § 27 Abs. 3 und 4 EStG 1998 enthaltene Einkünfte aus der Veräußerung von Schachtelbeteiligungen (ohne Verlustverrechnung und Verlustvortrag auf Fondsebene)					0,0000	0,0000	
4.3 In den steuerpflichtigen Einkünften enthaltene Einkünfte aus Kapitalvermögen gem. § 27 Abs. 3 und 4 EStG 1988 des laufenden Jahres	0,0000	0,0000	0,0000	0,0000	0,0000	0,0000	



## ERSTE BOND USA CORPORATE

Fondstyp:  
(Rumpf-) Rechnungsjahr:

Vollthesaurierer  
01.03.2022 - 28.02.2023

ISIN:  
Werte je Anteil in:

AT0000A1Y372  
EUR

	Privatanleger		Betriebliche Anleger			Privat- stiftungen	Anmerk- ungen
	mit Option	ohne Option	Natürliche Personen		Juristische Personen		
			mit Option	ohne Option			
<b>5. Summe Ausschüttungen vor Abzug KEST, ausgenommen an die Meldestelle bereits gemeldete unterjährige Ausschüttungen</b>	<b>0,0000</b>	<b>0,0000</b>	<b>0,0000</b>	<b>0,0000</b>	<b>0,0000</b>	<b>0,0000</b>	
5.1 In der Ausschüttung enthaltene, bereits in Vorjahren versteuerte ordentliche Gewinnvorräte und Immobilien-Gewinnvorräte	0,0000	0,0000	0,0000	0,0000	0,0000	0,0000	
5.2 In der Ausschüttung enthaltene, bereits in Vorjahren versteuerte Einkünfte aus Kapitalvermögen gem. § 27 Abs. 3 und 4 EStG 1998 oder Gewinnvorräte InvFG 1993 (letztere nur im Privatvermögen)	0,0000	0,0000	0,0000	0,0000	0,0000	0,0000	
5.4 In der Ausschüttung enthaltene Substanzauszahlung	0,0000	0,0000	0,0000	0,0000	0,0000	0,0000	14)
5.5 Nicht ausgeschüttetes Fondsergebnis ohne Berücksichtigung von Verlustvorräten und Quellensteuern	-8,0480	-8,0480	-8,0480	-8,0480	-8,0480	-8,0480	
5.6 Ausschüttung (vor Abzug KEST), die der Fonds mit der gegenständlichen Meldung vornimmt	0,0000	0,0000	0,0000	0,0000	0,0000	0,0000	
<b>6. Korrekturbeträge</b>							
6.1 Korrekturbetrag ausschüttungsgleicher Ertrag für Anschaffungskosten (Beträge, die KEST-pflichtig oder DBA-befreit oder sonst steuerbefreit sind)	0,0000	0,0000	0,0000	0,0000		0,0000	15)
6.2 Korrekturbetrag Ausschüttung für Anschaffungskosten	0,0000	0,0000	0,0000	0,0000		0,0000	16)
<b>7. Ausländische Erträge, ausgenommen DBA befreit</b>							
7.1 Dividenden	0,0000	0,0000	0,0000	0,0000	0,0000	0,0000	
7.2 Zinsen	0,0000	0,0000	0,0000	0,0000	0,0000	0,0000	
7.3 Ausschüttungen von Subfonds	0,0000	0,0000	0,0000	0,0000	0,0000	0,0000	
7.4 Einkünfte aus Kapitalvermögen gem. § 27 Abs. 3 und 4 EStG 1998, die im Ausland einem Steuerabzug unterlagen	0,0000	0,0000	0,0000	0,0000	0,0000	0,0000	
<b>8. Zur Vermeidung der Doppelbesteuerung: Von den im Ausland entrichteten Steuern sind</b>							
8.1 Auf die österreichische Einkommen-/Körperschaftsteuer gemäß DBA anrechenbar							3) 4) 5) 18)
8.1.1 Steuern auf Erträge aus Aktien (Dividenden) (ohne Berücksichtigung des matching credit)	0,0000	0,0000	0,0000	0,0000	0,0000	0,0000	
8.1.2 Steuern auf Erträge aus Anleihen (Zinsen) (ohne Berücksichtigung des matching credit)	0,0000	0,0000	0,0000	0,0000	0,0000	0,0000	
8.1.3 Steuern auf Ausschüttungen ausländischer Subfonds (ohne Berücksichtigung des matching credit)	0,0000	0,0000	0,0000	0,0000	0,0000	0,0000	
8.1.4 Auf inländische Steuer gemäß DBA oder BAO anrechenbare, im Ausland abgezogene Quellensteuern auf Einkünfte aus Kapitalvermögen gem. § 27 Abs. 3 und 4 EStG 1998	0,0000	0,0000	0,0000	0,0000	0,0000	0,0000	
8.1.5 Zusätzliche, fiktive Quellensteuer (matching credit)	0,0000	0,0000	0,0000	0,0000	0,0000	0,0000	3)
8.2 Von den ausl. Finanzverwaltungen auf Antrag allenfalls rückerstattbar							6) 7)
8.2.1 Steuern auf Erträge aus Aktien (Dividenden)	0,0000	0,0000	0,0000	0,0000	0,0000	0,0000	
8.2.2 Steuern auf Erträge aus Anleihen (Zinsen)	0,0000	0,0000	0,0000	0,0000	0,0000	0,0000	
8.2.3 Steuern auf Ausschüttungen Subfonds	0,0000	0,0000	0,0000	0,0000	0,0000	0,0000	
8.2.4 Steuern auf Einkünfte aus Kapitalvermögen gem. § 27 Abs. 3 und 4 EStG 1998	0,0000	0,0000	0,0000	0,0000	0,0000	0,0000	
8.3 Weder anrechen- noch rückerstattbare Quellensteuern	0,0000	0,0000	0,0000	0,0000	0,0000	0,0000	
8.4 Bedingt rückerstattbare Quellensteuern aus Drittstaaten mit Amtshilfe					0,0000	0,0000	

# ERSTE BOND USA CORPORATE

## ERSTE BOND USA CORPORATE

Fondstyp:  
(Rumpf-) Rechnungsjahr:

Vollthesaurierer  
01.03.2022 - 28.02.2023

ISIN:  
Werte je Anteil in:

AT0000A1Y372  
EUR

	Privatanleger		Betriebliche Anleger			Privat- stiftungen	Anmerk- ungen
	mit Option	ohne Option	Natürliche Personen		Juristische Personen		
			mit Option	ohne Option			
<b>9. Begünstigte Beteiligungserträge</b>							8)
9.1 Inlandsdividenden (steuerfrei gemäß § 10 KStG)	0,0000	0,0000	0,0000	0,0000	0,0000	0,0000	
9.2 Auslandsdividenden (steuerfrei gemäß § 10 bzw. § 13 Abs. 2 KStG, ohne Schachteldividenden)					0,0000	0,0000	2)
9.3 Schachteldividenden bei durchgerechneter Erfüllung des Beteiligungsausmaßes gemäß § 10 KStG					0,0000	0,0000	17)
9.4 Steuerfrei gemäß DBA					0,0000	0,0000	
<b>10. Erträge, die dem KEST-Abzug unterliegen</b>							9) 10) 13)
10.1 Zinserträge, soweit nicht gemäß DBA steuerfrei	0,0000	0,0000	0,0000	0,0000	0,0000	0,0000	
10.2 Gemäß DBA steuerfreie Zinserträge	0,0000	0,0000	0,0000	0,0000	0,0000	0,0000	1)
10.3 Ausländische Dividenden	0,0000	0,0000	0,0000	0,0000	0,0000	0,0000	
10.4 Ausschüttungen ausländischer Subfonds	0,0000	0,0000	0,0000	0,0000	0,0000	0,0000	
10.6 Bewirtschaftungsgewinne aus Subfonds	0,0000	0,0000	0,0000	0,0000	0,0000	0,0000	
10.9 Aufwertungsgewinne aus Subfonds (80%)	0,0000	0,0000	0,0000	0,0000	0,0000	0,0000	
10.12 Aufwertungsgewinne aus Subfonds (100%)	0,0000	0,0000	0,0000	0,0000	0,0000	0,0000	
10.14 Summe KEST-pflichtige Immobilienerträge aus Subfonds	0,0000	0,0000	0,0000	0,0000	0,0000	0,0000	
10.15 KEST-pflichtige Einkünfte aus Kapitalvermögen gem. § 27 Abs. 3 und 4 EStG 1998 (inkl. Altmissionen)	0,0000	0,0000	0,0000	0,0000	0,0000	0,0000	
<b>11. Österreichische KEST, die bei Zufluss von Ausschüttungen in den Fonds einbehalten wurde</b>							
11.1 KEST auf Inlandsdividenden	0,0000	0,0000	0,0000	0,0000	0,0000	0,0000	
<b>12. Österreichische KEST, die durch Steuerabzug erhoben wird</b>	<b>0,0000</b>	<b>0,0000</b>	<b>0,0000</b>	<b>0,0000</b>	<b>0,0000</b>	<b>0,0000</b>	9) 11)
12.1 KEST auf Zinserträge, soweit nicht gemäß DBA steuerfrei	0,0000	0,0000	0,0000	0,0000	0,0000	0,0000	
12.2 KEST auf gemäß DBA steuerfreie Zinserträge	0,0000	0,0000	0,0000	0,0000	0,0000	0,0000	1)
12.3 KEST auf ausländische Dividenden	0,0000	0,0000	0,0000	0,0000	0,0000	0,0000	12)
12.4 Minus anrechenbare ausländische Quellensteuer	0,0000	0,0000	0,0000	0,0000	0,0000	0,0000	
12.5 KEST auf Ausschüttungen ausl. Subfonds	0,0000	0,0000	0,0000	0,0000	0,0000	0,0000	
12.8 KEST auf Einkünfte aus Kapitalvermögen gem. § 27 Abs. 3 und 4 EStG 1998	0,0000	0,0000	0,0000	0,0000	0,0000	0,0000	13)
12.9 Auf bereits ausgezahlte, nicht gemeldete Ausschüttungen abgezogene KEST	0,0000	0,0000	0,0000	0,0000	0,0000	0,0000	
<b>15. Angaben für beschränkt steuerpflichtige Anteilsinhaber</b>							
15.1 KEST auf Zinsen gemäß § 98 Z. 5 lit. e EStG 1988 (für beschränkt steuerpflichtige Anleger)	-						
<b>16. Kennzahlen für die Einkommensteuererklärung</b>							
16.1 Ausschüttungen 27,5% (Kennzahlen 897 oder 898) Achtung: allfällige AIF-Einkünfte sind gesondert zu erklären	0,0000	0,0000					
16.2 Ausschüttungsgleiche Erträge 27,5% (Kennzahlen 936 oder 937) Achtung: allfällige AIF-Einkünfte sind gesondert zu erklären	0,0000	0,0000					
16.3 Anzurechnende ausländische (Quellen)Steuer auf Einkünfte, die dem besonderen Steuersatz von 27,5% unterliegen (Kennzahl 984 oder 998)	0,0000	0,0000					
16.4 Die Anschaffungskosten des Fondsanteils sind zu korrigieren um	0,0000	0,0000					

**ERSTE BOND USA CORPORATE**

Fondstyp:  
(Rumpf-) Rechnungsjahr:

Vollthesaurierer  
01.03.2022 - 28.02.2023

ISIN:  
Werte je Anteil in:

AT0000A1Y372  
EUR

	Privatanleger		Betriebliche Anleger			Privat- stiftungen	Anmerk- ungen
	mit Option	ohne Option	Natürliche Personen		Juristische Personen		
			mit Option	ohne Option			
<b>Zu Punkt 8.1 auf die österreichische Einkommen-/ Körperschaftsteuer gemäß DBA anrechenbar</b>							
Steuern auf Erträge aus Aktien (Dividenden) (ohne Berücksichtigung des matching credit)							
Steuern auf Erträge aus Anleihen exkl. Altmissionen (Zinsen) (ohne Berücksichtigung des matching credit)							
Steuern auf Erträge aus Altmissionen (Zinsen) (ohne Berücksichtigung des matching credit)							
<b>Zu Punkt 8.2 von den ausl. Finanzverwaltungen auf Antrag rückzuerstatten</b>							
Steuern auf Erträge aus Aktien (Dividenden)							
Steuern auf Erträge aus Anleihen exkl. Altmissionen (Zinsen)							
Steuern auf Erträge aus Altmissionen (Zinsen)							
<b>Zu Punkt 8.3 Weder anrechen- noch rückerstattbare Quellensteuern</b>							
auf Erträge aus Aktien (Dividenden)							
auf Erträge aus Anleihen exkl. Altmissionen (Zinsen)							
auf Erträge aus Altmissionen (Zinsen)							

# ERSTE BOND USA CORPORATE

## ERSTE BOND USA CORPORATE

Fondstyp:  
(Rumpf-) Rechnungsjahr:

Vollthesaurierer  
01.03.2022 - 28.02.2023

ISIN:  
Werte je Anteil in:

AT0000A1Y380  
EUR

	Privatanleger		Betriebliche Anleger			Privatstiftungen	Anmerkungen
	mit Option	ohne Option	Natürliche Personen		Juristische Personen		
			mit Option	ohne Option			
<b>1. Fondsergebnis der Meldeperiode</b>	<b>-5,3701</b>	<b>-5,3701</b>	<b>-5,3701</b>	<b>-5,3701</b>	<b>-5,3701</b>	<b>-5,3701</b>	
1.1 Ergebnis aus Kapitalvermögen ohne Verrechnung Verlustvorträge	-5,3701	-5,3701	-5,3701	-5,3701	-5,3701	-5,3701	
<b>2. Zuzüglich</b>							
2.1 Einbehaltene in- und ausländische Abzugsteuern auf Kapitaleinkünfte	0,0000	0,0000	0,0000	0,0000	0,0000	0,0000	
2.5 Steuerpflichtige Einkünfte gem. § 27 Abs. 3 und 4 EStG 1988 (inkl. Altmissionen) aus ausgeschüttetem Gewinnvortrag	0,0000	0,0000	0,0000	0,0000	0,0000	0,0000	
2.6 Nicht verrechenbare Aufwände und Verluste aus Kapitalvermögen (Vortrag auf neue Rechnung)	5,3701	5,3701	5,3701	5,3701	5,3701	5,3701	
<b>3. Abzüglich</b>							
3.1 Gutschriften sowie rückerstattete ausländische QuSt aus Vorjahren	0,0000	0,0000	0,0000	0,0000	0,0000	0,0000	
3.2 Steuerfreie Zinserträge							
3.2.1 Gemäß DBA steuerfreie Zinserträge	0,0000	0,0000	0,0000	0,0000	0,0000	0,0000	1)
3.2.2 Gem. nationalen Vorschriften sonstige steuerfreie Zinserträge - zB Wohnbauanleihen	0,0000	0,0000				0,0000	
3.3 Steuerfreie Dividendenerträge							
3.3.1 Gemäß DBA steuerfreie Dividenden					0,0000	0,0000	
3.3.2 Inlandsdividenden steuerfrei gem. § 10 KStG					0,0000	0,0000	
3.3.3 Auslandsdividenden steuerfrei gem. § 10 bzw. § 13 Abs. 2 KStG					0,0000	0,0000	2)
3.4 Gemäß DBA steuerfreie Immobilienfondserträge							
3.4.1 Gemäß DBA steuerfreie Aufwertungsgewinne aus Immobiliensubfonds 80 %	0,0000	0,0000	0,0000	0,0000	0,0000	0,0000	
3.4.2 Gemäß DBA steuerfreie Aufwertungsgewinne aus Immobiliensubfonds 100 %	0,0000	0,0000	0,0000	0,0000	0,0000	0,0000	
3.4.3 Gemäß DBA steuerfreie Bewirtschaftungsgewinne aus Immobiliensubfonds	0,0000	0,0000	0,0000	0,0000	0,0000	0,0000	
3.5 Bereits in Vorjahren versteuerte Erträge aus Kapitalvermögen gem. § 27 Abs. 2 EStG 1988 und AIF Erträge	0,0000	0,0000	0,0000	0,0000	0,0000	0,0000	
3.6 Erst bei Ausschüttung in Folgejahren bzw. bei Verkauf der Anteile steuerpflichtige Einkünfte gem. § 27 Abs. 3 und 4 EStG 1988 (inkl. Altmissionen)	0,0000	0,0000				0,0000	
3.7 Mit Kapitalerträgen verrechnete steuerliche Verlustvorträge	0,0000	0,0000	0,0000	0,0000	0,0000	0,0000	
<b>4. Steuerpflichtige Einkünfte</b>	<b>0,0000</b>	<b>0,0000</b>	<b>0,0000</b>	<b>0,0000</b>	<b>0,0000</b>	<b>0,0000</b>	
4.1 Von den Steuerpflichtigen Einkünften endbesteuert	0,0000	0,0000	0,0000	0,0000			
4.2 Nicht endbesteuerte Einkünfte	0,0000	0,0000	0,0000	0,0000	0,0000	0,0000	
4.2.1 Nicht endbesteuerte Einkünfte inkl. Einkünfte aus der Veräußerung von Schachtelbeteiligungen - davon Basis für die 'Zwischensteuer' (§22 Abs. 2 KStG)						0,0000	
4.2.2 In den steuerpflichtigen Einkünften aus Kapitalvermögen gem. § 27 Abs. 3 und 4 EStG 1998 enthaltene Einkünfte aus der Veräußerung von Schachtelbeteiligungen (ohne Verlustverrechnung und Verlustvortrag auf Fondsebene)					0,0000	0,0000	
4.3 In den steuerpflichtigen Einkünften enthaltene Einkünfte aus Kapitalvermögen gem. § 27 Abs. 3 und 4 EStG 1988 des laufenden Jahres	0,0000	0,0000	0,0000	0,0000	0,0000	0,0000	

## ERSTE BOND USA CORPORATE

Fondstyp:  
(Rumpf-) Rechnungsjahr:

Vollthesaurierer  
01.03.2022 - 28.02.2023

ISIN:  
Werte je Anteil in:

AT0000A1Y380  
EUR

	Privatanleger		Betriebliche Anleger			Privat- stiftungen	Anmerk- ungen
	mit Option	ohne Option	Natürliche Personen		Juristische Personen		
			mit Option	ohne Option			
<b>5. Summe Ausschüttungen vor Abzug KEST, ausgenommen an die Meldestelle bereits gemeldete unterjährige Ausschüttungen</b>	<b>0,0000</b>	<b>0,0000</b>	<b>0,0000</b>	<b>0,0000</b>	<b>0,0000</b>	<b>0,0000</b>	
5.1 In der Ausschüttung enthaltene, bereits in Vorjahren versteuerte ordentliche Gewinnvorräte und Immobilien-Gewinnvorräte	0,0000	0,0000	0,0000	0,0000	0,0000	0,0000	
5.2 In der Ausschüttung enthaltene, bereits in Vorjahren versteuerte Einkünfte aus Kapitalvermögen gem. § 27 Abs. 3 und 4 EStG 1998 oder Gewinnvorräte InvFG 1993 (letztere nur im Privatvermögen)	0,0000	0,0000	0,0000	0,0000	0,0000	0,0000	
5.4 In der Ausschüttung enthaltene Substanzauszahlung	0,0000	0,0000	0,0000	0,0000	0,0000	0,0000	14)
5.5 Nicht ausgeschüttetes Fondsergebnis ohne Berücksichtigung von Verlustvorräten und Quellensteuern	-5,3701	-5,3701	-5,3701	-5,3701	-5,3701	-5,3701	
5.6 Ausschüttung (vor Abzug KEST), die der Fonds mit der gegenständlichen Meldung vornimmt	0,0000	0,0000	0,0000	0,0000	0,0000	0,0000	
<b>6. Korrekturbeträge</b>							
6.1 Korrekturbetrag ausschüttungsgleicher Ertrag für Anschaffungskosten (Beträge, die KEST-pflichtig oder DBA-befreit oder sonst steuerbefreit sind)	0,0000	0,0000	0,0000	0,0000		0,0000	15)
6.2 Korrekturbetrag Ausschüttung für Anschaffungskosten	0,0000	0,0000	0,0000	0,0000		0,0000	16)
<b>7. Ausländische Erträge, ausgenommen DBA befreit</b>							
7.1 Dividenden	0,0000	0,0000	0,0000	0,0000	0,0000	0,0000	
7.2 Zinsen	0,0000	0,0000	0,0000	0,0000	0,0000	0,0000	
7.3 Ausschüttungen von Subfonds	0,0000	0,0000	0,0000	0,0000	0,0000	0,0000	
7.4 Einkünfte aus Kapitalvermögen gem. § 27 Abs. 3 und 4 EStG 1998, die im Ausland einem Steuerabzug unterlagen	0,0000	0,0000	0,0000	0,0000	0,0000	0,0000	
<b>8. Zur Vermeidung der Doppelbesteuerung: Von den im Ausland entrichteten Steuern sind</b>							
8.1 Auf die österreichische Einkommen-/Körperschaftsteuer gemäß DBA anrechenbar							3) 4) 5) 18)
8.1.1 Steuern auf Erträge aus Aktien (Dividenden) (ohne Berücksichtigung des matching credit)	0,0000	0,0000	0,0000	0,0000	0,0000	0,0000	
8.1.2 Steuern auf Erträge aus Anleihen (Zinsen) (ohne Berücksichtigung des matching credit)	0,0000	0,0000	0,0000	0,0000	0,0000	0,0000	
8.1.3 Steuern auf Ausschüttungen ausländischer Subfonds (ohne Berücksichtigung des matching credit)	0,0000	0,0000	0,0000	0,0000	0,0000	0,0000	
8.1.4 Auf inländische Steuer gemäß DBA oder BAO anrechenbare, im Ausland abgezogene Quellensteuern auf Einkünfte aus Kapitalvermögen gem. § 27 Abs. 3 und 4 EStG 1998	0,0000	0,0000	0,0000	0,0000	0,0000	0,0000	
8.1.5 Zusätzliche, fiktive Quellensteuer (matching credit)	0,0000	0,0000	0,0000	0,0000	0,0000	0,0000	3)
8.2 Von den ausl. Finanzverwaltungen auf Antrag allenfalls rückerstattbar							6) 7)
8.2.1 Steuern auf Erträge aus Aktien (Dividenden)	0,0000	0,0000	0,0000	0,0000	0,0000	0,0000	
8.2.2 Steuern auf Erträge aus Anleihen (Zinsen)	0,0000	0,0000	0,0000	0,0000	0,0000	0,0000	
8.2.3 Steuern auf Ausschüttungen Subfonds	0,0000	0,0000	0,0000	0,0000	0,0000	0,0000	
8.2.4 Steuern auf Einkünfte aus Kapitalvermögen gem. § 27 Abs. 3 und 4 EStG 1998	0,0000	0,0000	0,0000	0,0000	0,0000	0,0000	
8.3 Weder anrechen- noch rückerstattbare Quellensteuern	0,0000	0,0000	0,0000	0,0000	0,0000	0,0000	
8.4 Bedingt rückerstattbare Quellensteuern aus Drittstaaten mit Amtshilfe					0,0000	0,0000	

# ERSTE BOND USA CORPORATE

## ERSTE BOND USA CORPORATE

Fondstyp:  
(Rumpf-) Rechnungsjahr:

Vollthesaurierer  
01.03.2022 - 28.02.2023

ISIN:  
Werte je Anteil in:

AT0000A1Y380  
EUR

	Privatanleger		Betriebliche Anleger			Privatstiftungen	Anmerkungen
	mit Option	ohne Option	Natürliche Personen		Juristische Personen		
			mit Option	ohne Option			
<b>9. Begünstigte Beteiligungserträge</b>							8)
9.1 Inlandsdividenden (steuerfrei gemäß § 10 KStG)	0,0000	0,0000	0,0000	0,0000	0,0000	0,0000	
9.2 Auslandsdividenden (steuerfrei gemäß § 10 bzw. § 13 Abs. 2 KStG, ohne Schachteldividenden)					0,0000	0,0000	2)
9.3 Schachteldividenden bei durchgerechneter Erfüllung des Beteiligungsausmaßes gemäß § 10 KStG					0,0000	0,0000	17)
9.4 Steuerfrei gemäß DBA					0,0000	0,0000	
<b>10. Erträge, die dem KEST-Abzug unterliegen</b>							9) 10) 13)
10.1 Zinserträge, soweit nicht gemäß DBA steuerfrei	0,0000	0,0000	0,0000	0,0000	0,0000	0,0000	
10.2 Gemäß DBA steuerfreie Zinserträge	0,0000	0,0000	0,0000	0,0000	0,0000	0,0000	1)
10.3 Ausländische Dividenden	0,0000	0,0000	0,0000	0,0000	0,0000	0,0000	
10.4 Ausschüttungen ausländischer Subfonds	0,0000	0,0000	0,0000	0,0000	0,0000	0,0000	
10.6 Bewirtschaftungsgewinne aus Subfonds	0,0000	0,0000	0,0000	0,0000	0,0000	0,0000	
10.9 Aufwertungsgewinne aus Subfonds (80%)	0,0000	0,0000	0,0000	0,0000	0,0000	0,0000	
10.12 Aufwertungsgewinne aus Subfonds (100%)	0,0000	0,0000	0,0000	0,0000	0,0000	0,0000	
10.14 Summe KEST-pflichtige Immobilienerträge aus Subfonds	0,0000	0,0000	0,0000	0,0000	0,0000	0,0000	
10.15 KEST-pflichtige Einkünfte aus Kapitalvermögen gem. § 27 Abs. 3 und 4 EStG 1998 (inkl. Altmissionen)	0,0000	0,0000	0,0000	0,0000	0,0000	0,0000	
<b>11. Österreichische KEST, die bei Zufluss von Ausschüttungen in den Fonds einbehalten wurde</b>							
11.1 KEST auf Inlandsdividenden	0,0000	0,0000	0,0000	0,0000	0,0000	0,0000	
<b>12. Österreichische KEST, die durch Steuerabzug erhoben wird</b>	<b>0,0000</b>	<b>0,0000</b>	<b>0,0000</b>	<b>0,0000</b>	<b>0,0000</b>	<b>0,0000</b>	9) 11)
12.1 KEST auf Zinserträge, soweit nicht gemäß DBA steuerfrei	0,0000	0,0000	0,0000	0,0000	0,0000	0,0000	
12.2 KEST auf gemäß DBA steuerfreie Zinserträge	0,0000	0,0000	0,0000	0,0000	0,0000	0,0000	1)
12.3 KEST auf ausländische Dividenden	0,0000	0,0000	0,0000	0,0000	0,0000	0,0000	12)
12.4 Minus anrechenbare ausländische Quellensteuer	0,0000	0,0000	0,0000	0,0000	0,0000	0,0000	
12.5 KEST auf Ausschüttungen ausl. Subfonds	0,0000	0,0000	0,0000	0,0000	0,0000	0,0000	
12.8 KEST auf Einkünfte aus Kapitalvermögen gem. § 27 Abs. 3 und 4 EStG 1998	0,0000	0,0000	0,0000	0,0000	0,0000	0,0000	13)
12.9 Auf bereits ausgezahlte, nicht gemeldete Ausschüttungen abgezogene KEST	0,0000	0,0000	0,0000	0,0000	0,0000	0,0000	
<b>15. Angaben für beschränkt steuerpflichtige Anteilsinhaber</b>							
15.1 KEST auf Zinsen gemäß § 98 Z. 5 lit. e EStG 1988 (für beschränkt steuerpflichtige Anleger)	-						
<b>16. Kennzahlen für die Einkommensteuererklärung</b>							
16.1 Ausschüttungen 27,5% (Kennzahlen 897 oder 898) Achtung: allfällige AIF-Einkünfte sind gesondert zu erklären	0,0000	0,0000					
16.2 Ausschüttungsgleiche Erträge 27,5% (Kennzahlen 936 oder 937) Achtung: allfällige AIF-Einkünfte sind gesondert zu erklären	0,0000	0,0000					
16.3 Anzurechnende ausländische (Quellen)Steuer auf Einkünfte, die dem besonderen Steuersatz von 27,5% unterliegen (Kennzahl 984 oder 998)	0,0000	0,0000					
16.4 Die Anschaffungskosten des Fondsanteils sind zu korrigieren um	0,0000	0,0000					

**ERSTE BOND USA CORPORATE**

Fondstyp:  
(Rumpf-) Rechnungsjahr:

Vollthesaurierer  
01.03.2022 - 28.02.2023

ISIN:  
Werte je Anteil in:

AT0000A1Y380  
EUR

	Privatanleger		Betriebliche Anleger			Privatstiftungen	Anmerkungen
	mit Option	ohne Option	Natürliche Personen		Juristische Personen		
			mit Option	ohne Option			
<b>Zu Punkt 8.1 auf die österreichische Einkommen-/ Körperschaftsteuer gemäß DBA anrechenbar</b>							
Steuern auf Erträge aus Aktien (Dividenden) (ohne Berücksichtigung des matching credit)							
Steuern auf Erträge aus Anleihen exkl. Altmissionen (Zinsen) (ohne Berücksichtigung des matching credit)							
Steuern auf Erträge aus Altmissionen (Zinsen) (ohne Berücksichtigung des matching credit)							
<b>Zu Punkt 8.2 von den ausl. Finanzverwaltungen auf Antrag rückzuerstatten</b>							
Steuern auf Erträge aus Aktien (Dividenden)							
Steuern auf Erträge aus Anleihen exkl. Altmissionen (Zinsen)							
Steuern auf Erträge aus Altmissionen (Zinsen)							
<b>Zu Punkt 8.3 Weder anrechen- noch rückerstattbare Quellensteuern</b>							
auf Erträge aus Aktien (Dividenden)							
auf Erträge aus Anleihen exkl. Altmissionen (Zinsen)							
auf Erträge aus Altmissionen (Zinsen)							

# ERSTE BOND USA CORPORATE

## ERSTE BOND USA CORPORATE

Fondstyp:  
(Rumpf-) Rechnungsjahr:

Vollthesaurierer  
01.03.2022 - 28.02.2023

ISIN:  
Werte je Anteil in:

AT0000A1Y398  
HUF

	Privatanleger		Betriebliche Anleger			Privatstiftungen	Anmerkungen
	mit Option	ohne Option	Natürliche Personen		Juristische Personen		
			mit Option	ohne Option			
<b>1. Fondsergebnis der Meldeperiode</b>	<b>0,0000</b>	<b>0,0000</b>	<b>0,0000</b>	<b>0,0000</b>	<b>0,0000</b>	<b>0,0000</b>	
1.1 Ergebnis aus Kapitalvermögen ohne Verrechnung Verlustvorträge	0,0000	0,0000	0,0000	0,0000	0,0000	0,0000	
<b>2. Zuzüglich</b>							
2.1 Einbehaltene in- und ausländische Abzugsteuern auf Kapitaleinkünfte	0,0000	0,0000	0,0000	0,0000	0,0000	0,0000	
2.5 Steuerpflichtige Einkünfte gem. § 27 Abs. 3 und 4 EStG 1988 (inkl. Altmissionen) aus ausgeschüttetem Gewinnvortrag	0,0000	0,0000	0,0000	0,0000	0,0000	0,0000	
2.6 Nicht verrechenbare Aufwände und Verluste aus Kapitalvermögen (Vortrag auf neue Rechnung)	0,0000	0,0000	0,0000	0,0000	0,0000	0,0000	
<b>3. Abzüglich</b>							
3.1 Gutschriften sowie rückerstattete ausländische QuSt aus Vorjahren	0,0000	0,0000	0,0000	0,0000	0,0000	0,0000	
3.2 Steuerfreie Zinserträge							
3.2.1 Gemäß DBA steuerfreie Zinserträge	0,0000	0,0000	0,0000	0,0000	0,0000	0,0000	1)
3.2.2 Gem. nationalen Vorschriften sonstige steuerfreie Zinserträge - zB Wohnbauanleihen	0,0000	0,0000				0,0000	
3.3 Steuerfreie Dividendenerträge							
3.3.1 Gemäß DBA steuerfreie Dividenden					0,0000	0,0000	
3.3.2 Inlandsdividenden steuerfrei gem. § 10 KStG					0,0000	0,0000	
3.3.3 Auslandsdividenden steuerfrei gem. § 10 bzw. § 13 Abs. 2 KStG					0,0000	0,0000	2)
3.4 Gemäß DBA steuerfreie Immobilienfondserträge							
3.4.1 Gemäß DBA steuerfreie Aufwertungsgewinne aus Immobiliensubfonds 80 %	0,0000	0,0000	0,0000	0,0000	0,0000	0,0000	
3.4.2 Gemäß DBA steuerfreie Aufwertungsgewinne aus Immobiliensubfonds 100 %	0,0000	0,0000	0,0000	0,0000	0,0000	0,0000	
3.4.3 Gemäß DBA steuerfreie Bewirtschaftungsgewinne aus Immobiliensubfonds	0,0000	0,0000	0,0000	0,0000	0,0000	0,0000	
3.5 Bereits in Vorjahren versteuerte Erträge aus Kapitalvermögen gem. § 27 Abs. 2 EStG 1988 und AfE Erträge	0,0000	0,0000	0,0000	0,0000	0,0000	0,0000	
3.6 Erst bei Ausschüttung in Folgejahren bzw. bei Verkauf der Anteile steuerpflichtige Einkünfte gem. § 27 Abs. 3 und 4 EStG 1988 (inkl. Altmissionen)	0,0000	0,0000				0,0000	
3.7 Mit Kapitalerträgen verrechnete steuerliche Verlustvorträge	0,0000	0,0000	0,0000	0,0000	0,0000	0,0000	
<b>4. Steuerpflichtige Einkünfte</b>	<b>0,0000</b>	<b>0,0000</b>	<b>0,0000</b>	<b>0,0000</b>	<b>0,0000</b>	<b>0,0000</b>	
4.1 Von den Steuerpflichtigen Einkünften endbesteuert	0,0000	0,0000	0,0000	0,0000			
4.2 Nicht endbesteuerte Einkünfte	0,0000	0,0000	0,0000	0,0000	0,0000	0,0000	
4.2.1 Nicht endbesteuerte Einkünfte inkl. Einkünfte aus der Veräußerung von Schachtelbeteiligungen - davon Basis für die 'Zwischensteuer' (§22 Abs. 2 KStG)						0,0000	
4.2.2 In den steuerpflichtigen Einkünften aus Kapitalvermögen gem. § 27 Abs. 3 und 4 EStG 1998 enthaltene Einkünfte aus der Veräußerung von Schachtelbeteiligungen (ohne Verlustverrechnung und Verlustvortrag auf Fondsebene)					0,0000	0,0000	
4.3 In den steuerpflichtigen Einkünften enthaltene Einkünfte aus Kapitalvermögen gem. § 27 Abs. 3 und 4 EStG 1988 des laufenden Jahres	0,0000	0,0000	0,0000	0,0000	0,0000	0,0000	



## ERSTE BOND USA CORPORATE

Fondstyp:  
(Rumpf-) Rechnungsjahr:

Vollthesaurierer  
01.03.2022 - 28.02.2023

ISIN:  
Werte je Anteil in:

AT0000A1Y398  
HUF

	Privatanleger		Betriebliche Anleger			Privat- stiftungen	Anmerk- ungen
	mit Option	ohne Option	Natürliche Personen		Juristische Personen		
			mit Option	ohne Option			
<b>5. Summe Ausschüttungen vor Abzug KEST, ausgenommen an die Meldestelle bereits gemeldete unterjährige Ausschüttungen</b>	<b>0,0000</b>	<b>0,0000</b>	<b>0,0000</b>	<b>0,0000</b>	<b>0,0000</b>	<b>0,0000</b>	
5.1 In der Ausschüttung enthaltene, bereits in Vorjahren versteuerte ordentliche Gewinnvorträge und Immobilien-Gewinnvorträge	0,0000	0,0000	0,0000	0,0000	0,0000	0,0000	
5.2 In der Ausschüttung enthaltene, bereits in Vorjahren versteuerte Einkünfte aus Kapitalvermögen gem. § 27 Abs. 3 und 4 EStG 1998 oder Gewinnvorträge InvFG 1993 (letztere nur im Privatvermögen)	0,0000	0,0000	0,0000	0,0000	0,0000	0,0000	
5.4 In der Ausschüttung enthaltene Substanzauszahlung	0,0000	0,0000	0,0000	0,0000	0,0000	0,0000	14)
5.5 Nicht ausgeschüttetes Fondsergebnis ohne Berücksichtigung von Verlustvorträgen und Quellensteuern	0,0000	0,0000	0,0000	0,0000	0,0000	0,0000	
5.6 Ausschüttung (vor Abzug KEST), die der Fonds mit der gegenständlichen Meldung vornimmt	0,0000	0,0000	0,0000	0,0000	0,0000	0,0000	
<b>6. Korrekturbeträge</b>							
6.1 Korrekturbetrag ausschüttungsgleicher Ertrag für Anschaffungskosten (Beträge, die KEST-pflichtig oder DBA-befreit oder sonst steuerbefreit sind)	0,0000	0,0000	0,0000	0,0000		0,0000	15)
6.2 Korrekturbetrag Ausschüttung für Anschaffungskosten	0,0000	0,0000	0,0000	0,0000		0,0000	16)
<b>7. Ausländische Erträge, ausgenommen DBA befreit</b>							
7.1 Dividenden	0,0000	0,0000	0,0000	0,0000	0,0000	0,0000	
7.2 Zinsen	0,0000	0,0000	0,0000	0,0000	0,0000	0,0000	
7.3 Ausschüttungen von Subfonds	0,0000	0,0000	0,0000	0,0000	0,0000	0,0000	
7.4 Einkünfte aus Kapitalvermögen gem. § 27 Abs. 3 und 4 EStG 1998, die im Ausland einem Steuerabzug unterlagen	0,0000	0,0000	0,0000	0,0000	0,0000	0,0000	
<b>8. Zur Vermeidung der Doppelbesteuerung: Von den im Ausland entrichteten Steuern sind</b>							
8.1 Auf die österreichische Einkommen-/Körperschaftsteuer gemäß DBA anrechenbar							3) 4) 5) 18)
8.1.1 Steuern auf Erträge aus Aktien (Dividenden) (ohne Berücksichtigung des matching credit)	0,0000	0,0000	0,0000	0,0000	0,0000	0,0000	
8.1.2 Steuern auf Erträge aus Anleihen (Zinsen) (ohne Berücksichtigung des matching credit)	0,0000	0,0000	0,0000	0,0000	0,0000	0,0000	
8.1.3 Steuern auf Ausschüttungen ausländischer Subfonds (ohne Berücksichtigung des matching credit)	0,0000	0,0000	0,0000	0,0000	0,0000	0,0000	
8.1.4 Auf inländische Steuer gemäß DBA oder BAO anrechenbare, im Ausland abgezogene Quellensteuern auf Einkünfte aus Kapitalvermögen gem. § 27 Abs. 3 und 4 EStG 1998	0,0000	0,0000	0,0000	0,0000	0,0000	0,0000	
8.1.5 Zusätzliche, fiktive Quellensteuer (matching credit)	0,0000	0,0000	0,0000	0,0000	0,0000	0,0000	3)
8.2 Von den ausl. Finanzverwaltungen auf Antrag allenfalls rückerstattbar							6) 7)
8.2.1 Steuern auf Erträge aus Aktien (Dividenden)	0,0000	0,0000	0,0000	0,0000	0,0000	0,0000	
8.2.2 Steuern auf Erträge aus Anleihen (Zinsen)	0,0000	0,0000	0,0000	0,0000	0,0000	0,0000	
8.2.3 Steuern auf Ausschüttungen Subfonds	0,0000	0,0000	0,0000	0,0000	0,0000	0,0000	
8.2.4 Steuern auf Einkünfte aus Kapitalvermögen gem. § 27 Abs. 3 und 4 EStG 1998	0,0000	0,0000	0,0000	0,0000	0,0000	0,0000	
8.3 Weder anrechen- noch rückerstattbare Quellensteuern	0,0000	0,0000	0,0000	0,0000	0,0000	0,0000	
8.4 Bedingt rückerstattbare Quellensteuern aus Drittstaaten mit Amtshilfe					0,0000	0,0000	

# ERSTE BOND USA CORPORATE

## ERSTE BOND USA CORPORATE

Fondstyp:  
(Rumpf-) Rechnungsjahr:

Vollthesaurierer  
01.03.2022 - 28.02.2023

ISIN:  
Werte je Anteil in:

AT0000A1Y398  
HUF

	Privatanleger		Betriebliche Anleger			Privat- stiftungen	Anmerk- ungen
	mit Option	ohne Option	Natürliche Personen		Juristische Personen		
			mit Option	ohne Option			
<b>9. Begünstigte Beteiligungserträge</b>							8)
9.1 Inlandsdividenden (steuerfrei gemäß § 10 KStG)	0,0000	0,0000	0,0000	0,0000	0,0000	0,0000	
9.2 Auslandsdividenden (steuerfrei gemäß § 10 bzw. § 13 Abs. 2 KStG, ohne Schachteldividenden)					0,0000	0,0000	2)
9.3 Schachteldividenden bei durchgerechneter Erfüllung des Beteiligungsausmaßes gemäß § 10 KStG					0,0000	0,0000	17)
9.4 Steuerfrei gemäß DBA					0,0000	0,0000	
<b>10. Erträge, die dem KEST-Abzug unterliegen</b>							9) 10) 13)
10.1 Zinserträge, soweit nicht gemäß DBA steuerfrei	0,0000	0,0000	0,0000	0,0000	0,0000	0,0000	
10.2 Gemäß DBA steuerfreie Zinserträge	0,0000	0,0000	0,0000	0,0000	0,0000	0,0000	1)
10.3 Ausländische Dividenden	0,0000	0,0000	0,0000	0,0000	0,0000	0,0000	
10.4 Ausschüttungen ausländischer Subfonds	0,0000	0,0000	0,0000	0,0000	0,0000	0,0000	
10.6 Bewirtschaftungsgewinne aus Subfonds	0,0000	0,0000	0,0000	0,0000	0,0000	0,0000	
10.9 Aufwertungsgewinne aus Subfonds (80%)	0,0000	0,0000	0,0000	0,0000	0,0000	0,0000	
10.12 Aufwertungsgewinne aus Subfonds (100%)	0,0000	0,0000	0,0000	0,0000	0,0000	0,0000	
10.14 Summe KEST-pflichtige Immobilienerträge aus Subfonds	0,0000	0,0000	0,0000	0,0000	0,0000	0,0000	
10.15 KEST-pflichtige Einkünfte aus Kapitalvermögen gem. § 27 Abs. 3 und 4 EStG 1998 (inkl. Altmissionen)	0,0000	0,0000	0,0000	0,0000	0,0000	0,0000	
<b>11. Österreichische KEST, die bei Zufluss von Ausschüttungen in den Fonds einbehalten wurde</b>							
11.1 KEST auf Inlandsdividenden	0,0000	0,0000	0,0000	0,0000	0,0000	0,0000	
<b>12. Österreichische KEST, die durch Steuerabzug erhoben wird</b>	<b>0,0000</b>	<b>0,0000</b>	<b>0,0000</b>	<b>0,0000</b>	<b>0,0000</b>	<b>0,0000</b>	9) 11)
12.1 KEST auf Zinserträge, soweit nicht gemäß DBA steuerfrei	0,0000	0,0000	0,0000	0,0000	0,0000	0,0000	
12.2 KEST auf gemäß DBA steuerfreie Zinserträge	0,0000	0,0000	0,0000	0,0000	0,0000	0,0000	1)
12.3 KEST auf ausländische Dividenden	0,0000	0,0000	0,0000	0,0000	0,0000	0,0000	12)
12.4 Minus anrechenbare ausländische Quellensteuer	0,0000	0,0000	0,0000	0,0000	0,0000	0,0000	
12.5 KEST auf Ausschüttungen ausl. Subfonds	0,0000	0,0000	0,0000	0,0000	0,0000	0,0000	
12.8 KEST auf Einkünfte aus Kapitalvermögen gem. § 27 Abs. 3 und 4 EStG 1998	0,0000	0,0000	0,0000	0,0000	0,0000	0,0000	13)
12.9 Auf bereits ausgezahlte, nicht gemeldete Ausschüttungen abgezogene KEST	0,0000	0,0000	0,0000	0,0000	0,0000	0,0000	
<b>15. Angaben für beschränkt steuerpflichtige Anteilsinhaber</b>							
15.1 KEST auf Zinsen gemäß § 98 Z. 5 lit. e EStG 1988 (für beschränkt steuerpflichtige Anleger)	-						
<b>16. Kennzahlen für die Einkommensteuererklärung</b>							
16.1 Ausschüttungen 27,5% (Kennzahlen 897 oder 898) Achtung: allfällige AIF-Einkünfte sind gesondert zu erklären	0,0000	0,0000					
16.2 Ausschüttungsgleiche Erträge 27,5% (Kennzahlen 936 oder 937) Achtung: allfällige AIF-Einkünfte sind gesondert zu erklären	0,0000	0,0000					
16.3 Anzurechnende ausländische (Quellen)Steuer auf Einkünfte, die dem besonderen Steuersatz von 27,5% unterliegen (Kennzahl 984 oder 998)	0,0000	0,0000					
16.4 Die Anschaffungskosten des Fondsanteils sind zu korrigieren um	0,0000	0,0000					

**ERSTE BOND USA CORPORATE**

Fondstyp:  
(Rumpf-) Rechnungsjahr:

Vollthesaurierer  
01.03.2022 - 28.02.2023

ISIN:  
Werte je Anteil in:

AT0000A1Y398  
HUF

	Privatanleger		Betriebliche Anleger			Privatstiftungen	Anmerkungen
	mit Option	ohne Option	Natürliche Personen		Juristische Personen		
			mit Option	ohne Option			
<b>Zu Punkt 8.1 auf die österreichische Einkommen-/ Körperschaftsteuer gemäß DBA anrechenbar</b>							
Steuern auf Erträge aus Aktien (Dividenden) (ohne Berücksichtigung des matching credit)							
Steuern auf Erträge aus Anleihen exkl. Altemissionen (Zinsen) (ohne Berücksichtigung des matching credit)							
Steuern auf Erträge aus Altemissionen (Zinsen) (ohne Berücksichtigung des matching credit)							
<b>Zu Punkt 8.2 von den ausl. Finanzverwaltungen auf Antrag rückzuerstatten</b>							
Steuern auf Erträge aus Aktien (Dividenden)							
Steuern auf Erträge aus Anleihen exkl. Altemissionen (Zinsen)							
Steuern auf Erträge aus Altemissionen (Zinsen)							
<b>Zu Punkt 8.3 Weder anrechen- noch rückerstattbare Quellensteuern</b>							
auf Erträge aus Aktien (Dividenden)							
auf Erträge aus Anleihen exkl. Altemissionen (Zinsen)							
auf Erträge aus Altemissionen (Zinsen)							

**Hinweis bezüglich verwendeter Daten**

Die Kapitel „Ertragsrechnung und Entwicklung des Fondsvermögens“, „Vermögensaufstellung“ und „Details und Erläuterungen zur Besteuerung“ in diesem Rechenschaftsbericht wurden auf Basis von Daten der Depotbank des jeweiligen Investmentfonds erstellt.

**Die von der Depotbank übermittelten Daten und Informationen wurden mit größter Sorgfalt zusammengestellt und lediglich auf Plausibilität geprüft.**

**Hinweis für Publikumsfonds:**

Sofern nicht anders angegeben, Datenquelle: Erste Asset Management GmbH. Unsere Kommunikationssprachen sind Deutsch und Englisch. Der vollständige Prospekt bzw. die vollständigen „Informationen für Anleger gemäß § 21 AIFMG“ (sowie allfällige Änderungen dieser Dokumente) wurden entsprechend den Bestimmungen des InvFG 2011 bzw. des AIFMG iVm InvFG 2011 in der jeweils geltenden Fassung im „Amtsblatt zur Wiener Zeitung“ veröffentlicht und stehen Interessenten kostenlos am Sitz der Kapitalanlagegesellschaft sowie am Sitz der Depotbank zur Verfügung. Das genaue Datum der jeweils letzten Veröffentlichung des Prospekts bzw. der „Informationen für Anleger gemäß § 21 AIFMG“, die Sprachen, in denen die Basisinformationsblätter erhältlich sind, sowie allfällige weitere Abholstellen sind auf der Homepage [www.erste-am.at](http://www.erste-am.at) ersichtlich.

[www.erste-am.com](http://www.erste-am.com)

[www.erste-am.at](http://www.erste-am.at)